

## Stöden i den samlade stödansökan 2016

# Innehåll

Grundstöd . . . . .	3
Förgröningsstöd . . . . .	7
Stöd till unga jordbrukare (EU) . . . . .	19
Miljöersättning: Miljöförbindelse . . . . .	25
Miljöersättning: miljöavtal . . . . .	49
Ersättning för icke-produktiva investeringar . . . . .	63
Kompensationsersättning . . . . .	70
Ersättning för ekologisk produktion . . . . .	76
Bidrag för jordbruksgrödor . . . . .	81
Nationella åkerbaserade stöd . . . . .	84
Djurbaserade stöd, bidrag och ersättningar . . . . .	87
Ändringar i ansökningsguiden 2016 . . . . .	88
Läsinstruktioner och utskrift . . . . .	93
Uppgifter om publikationen . . . . .	94

# Grundstöd

## Nytt 2016:

- Tilläggsdelarna för mjölk, tjuvar och stutar samt stärkelsepotatis slopas.
- Tilläggsdelen för timotej halveras jämfört med 2015 års värde.
- Värdet av den enhetliga stöddelen höjs till följd av medel som flyttas över från tilläggsdelarna samt ett högre stödtak för grundstödet.
- Stödrätternas enhetliga del kan ändra värde ännu under årets lopp, för år 2016.
- För sådan odling där odlingsväxtens rötter inte har kontakt med marken betalas inget grundstöd från och med 2016.
- Om stödrätter blir oanvända två år i följd, dras den oanvända mängden stödrätter in till den nationella reserven. Åren 2015 och 2016 räknas som år i följd.

Grundstödet är ett från produktionen frikopplat stöd som i sin helhet finansieras av EU. Stödet betalas till aktiva jordbrukare som lämnar in stödansökan årligen. Med stödansökan söks grundstöd, dvs. aktivering av en aktiv jordbrukares innehav av stödrätter med motsvarande hektar som berättigar till stöd. All jordbruksmark är stödberättigande i fråga om grundstöd, men de arealer för vilka det betalas grundstöd definieras separat.

Stödrätterna administreras i stödrättighets-

registret. Åtgärder som hänför sig till stödrätter är överföringar av stödrätter, beviljande av stödrätter ur den nationella reserven, indragning av stödrätter till reserven på grund av att de inte har använts samt andra ändringar av stödrätter. För anmälningar och ansökningar om stödrätter finns det särskilda anvisningar och tidtabeller och dem hittar du i tjänsten [suomi.fi/svenska](http://suomi.fi/svenska) med sökorden "mavi 103B<sup>1</sup>" och "mavi289<sup>2</sup>".

## Ansökan om grundstöd, stödnivå och betalning av stöd

Ansök om grundstöd i samband med den samlade stödansökan. Grundstöd och förgröningsstöd söks med samma kryss. När du ansöker om grundstöd ska du årligen lämna information om din gård, ansöka om grundstöd och aktivering av stödrätter i stödansökan samt ge uppgifter om bas- och jordbruksskiften. Anmäl all jordbruksmark som du förfogar över, även om du inte ansöker om stöd för alla arealer.

I Finland finns två stödregioner: AB-regionen och C-regionen. En karta över stödregionerna hittar du på Mavis webbplats [www.mavi.fi](http://www.mavi.fi) → Stöd och service → Odlare → Karta över stöd- och styrningsområden<sup>3</sup>.

Stödrätternas värden ändrades år 2015, eftersom den penningssumma som anvisats för grundstödet sjönk. År 2014 hade 476,4 M€ reserverats för gårdsstödet och år 2015 var summan som reserverats för grundstödet 267,4 M€. Ändringen av värdet påverkades

<sup>1</sup>[http://www.suomi.fi/suomifi/svenska/e-tjanster/blanketter/mavi\\_mavi103B/index.html](http://www.suomi.fi/suomifi/svenska/e-tjanster/blanketter/mavi_mavi103B/index.html)

<sup>2</sup>[http://www.suomi.fi/suomifi/svenska/e-tjanster/blanketter/mavi\\_mavi289/index.html](http://www.suomi.fi/suomifi/svenska/e-tjanster/blanketter/mavi_mavi289/index.html)

<sup>3</sup><http://www.mavi.fi/sv/stod-och-service/odlare/Sidor/karta-over-stod-och-styrningsomraden.aspx>

också av den stödregionsreform som innebar att tre stödregioner blev två. Eftersom det belopp som reserverats för grundstödet närapå halverades ändrades stödrätternas värde i samma proportion. Ändringen gällde både den enhetliga stöddelen och tilläggsdelen. Den enhetliga stöddelens exakta värde 2015 och tilläggsdelarnas värdeändring blir klar först våren 2016 efter det att de överlopps stödrätterna har upphävts. År 2014 skars stödrätternas värden ner med ca 8,2 %. Denna nedskärning gällde den enhetliga stöddelen, tilläggsdelarna och den nationella reserven.

År 2016 slopas tre typer av tilläggsdelar: mjölk, tjurar och stutar samt stärkelsepotatis. Medlen i tilläggsdelarna flyttas över till de enhetliga stöddelarna. Den enhetliga stöddelens värde höjs förutom med medel som överförs från tilläggsdelarna också till följd av det förhöjda stödtaket för grundstöd. Värdet av tilläggsdelen för timotej är år 2016 ca 50 % av värdet år 2015, och den slopas helt nästa år. Tilläggsdelen för socker är i kraft ännu år 2019, men den minskas år 2017. Stödrätternas enhetliga del kan ytterligare ändra i värde en aning för år 2016 jämfört med de uppskattade värdena.

Gränsen för direktstöd har i Finland fastställts till 200 euro. Det här innebär att om det sammanlagda beloppet av direktstöd som söks eller beviljas är mindre än 200 euro, beviljas inget stöd. När det gäller grundstöd aktiveras inte stödrätterna om inget stöd beviljas. Om stödrätterna inte har aktiverats två år i rad dras de in till den nationella reserven.

**Tabell 1:** UPPSKATTAT värde på stödrätternas enhetliga delar i de olika stödregionerna

Stödregion	2015	2016
AB	118,06	122,32
C	101,54	110,86

\* Ladda ner tabellen i pdf-format<sup>4</sup>

## Stödberättigande areal

Stödberättigande areal för grundstöd är all jordbruksmark, dvs. åkrar, permanenta grödor samt permanenta gräsmarker och permanenta betesmarker. De arealer som berättigar till grundstöd och som betalas stöd fastställs i fortsättningen via en växtkod. Grundstöd betalas för alla jordbruksskiften på jordbruksmark som är minst 0,05 ha stora och som har växtlighet som berättigar till stöd eller omfattas av någon annan stödberättigande användningsform. I bilaga B till ansökningsguiden förtecknas alla växtkoder som är i bruk och deras förekomst antingen på jordbruksmark eller utanför jordbruksmark. Grundstöd betalas för arealer på jordbruksmark, bortsett från areal som tillfälligt inte odlas, 20-årigt specialstödsavtal på åker och en sådan odlingsmetod där odlingsväxtens rötter inte har kontakt med marken. För areal som tillfälligt inte odlas betalas inte några som helst stöd. För arealer utanför jordbruksmark betalas inte grundstöd.

För att få grundstöd måste du följa tvärvillkoren på all jordbruksmark. Kontrollera de här villkoren i den separata uppdaterade tvärvillkorsguiden som publiceras på adressen [www.mavi.fi/sv](http://www.mavi.fi/sv) → Guider och blanketten → Tvärvillkor<sup>5</sup>.

<sup>4</sup><https://ruokavirasto.mobiezine.fi/wp-content/uploads/sites/44/2015/02/Grundstöd-tabell-1.png>

<sup>5</sup><http://www.mavi.fi/sv/guider-och-anvisningar/odlare/Sidor/Guiderna-om-tvarvillkor.aspx>

## Användning av stödrätter

Stödrätterna används så att stödrätten med det högsta enhetsvärdet används till först. Alla stödrätter som innehåses av din gård placeras i ordningsföljd enligt enhetsvärdet, från den dyraste till den billigaste, och används alltid i samma ordningsföljd. En enskild stödrätt kan vara högst 1,00 ha stor. Stödrätterna blir använda, dvs. aktiverade, när stöd beviljas för en del av stödrätten.

Användningen av stödrätter följs upp på ovan nämnt sätt så att användningen av stödrätter åren 2015 och 2016 bildar två år i rad.

**Tabell 2:** Användningsordning:

A. Stödregion	
B. Största enhetsvärde inom stödregionen, €/ha	
a. Innehav av stödrätten	
a. Innehav av stödrätten	
i. minsta lägenhetssignum	
a. ägargrupp V1	
b. ägargrupp V2	
2. Ägda stödrätter	
i. ägargrupp O1	
ii. ägargrupp O2	
b. Stödrättens storlek, ha	
1.	0,01 ha
2.	0,02 ha
3.	osv.

\* Ladda ner tabellen i pdf-format<sup>6</sup>

När överlopps stödrätterna upphävdes efter år 2015 användes de återstående stödrätterna i den ordningsföljd som nämns ovan. Arealer som inte beviljas grundstöd kan också leda till att stödrätter inte blir aktiverade. Om det också år 2016 finns sådana stödrätter som inte blivit aktiverade, dras till reserven in

en mängd (ha) stödrätter som motsvarar den mängd som inte har aktiverats vare sig 2015 eller 2016.

## Överföringar av stödrätter

Du kan överföra stödrätter antingen permanent eller tillfälligt. Överföringar av äganderätten till stödrätter är alltid permanenta och överföringar av besittningsrätten till stödrätter, dvs. uthyrningar, är alltid tillfälliga. I samband med att äganderätten till stödrätter överförs ska parterna på blanketten också ta ställning till vad som händer med besittningen av stödrätterna. Besittningen kan överföras till mottagaren av stödrätterna, den kan kvarstå hos överlåtaren eller kvarstå hos en tredje part, om man till exempel säljer uthyrda stödrätter.

Anmäl överföring av stödrätter på blankett 103B och bilaga 103A. Blankett 103B med ifyllningsanvisningar finns på tjänsten [www.suomi.fi/suomi.fi/svenska/e-tjanster](http://www.suomi.fi/suomi.fi/svenska/e-tjanster)<sup>7</sup>. Bilaga 103A får du antingen i Viputjänsten eller hos kommunens landsbygdsnäringsmyndighet. Det finns inte någon särskild anvisning om överföring av stödrätter. För var och en överföring görs en separat anmälan. Lämna in anmälan till landsbygdsnäringsmyndigheten för den kommun där den gård som överlåter stödrätter är belägen, senast 15.6.2016. Om gårdens alla stödrätter överförs i samband med överföring av hela gårdens besittning kan du anmäla det senast 15.9.2016. Se de exaktare kraven för besittningsöverföring av en hel gård bilaga A. Den egentliga överföringen ska ändå äga rum senast 31.8.2016.

Mottagaren av stödrätter ska vara aktiv jordbrukare. Den som tar emot överföringar av

<sup>6</sup><https://ruokavirasto.mobiezine.fi/wp-content/uploads/sites/44/2015/02/Grundstod-tabell-2.png>

<sup>7</sup><http://www.suomi.fi/suomifi/svenska/e-tjanster>

stödrätter ska ansöka om grundstöd det år överföringen tas emot för att mottagaren ska uppfylla definitionen av aktiv jordbrukare. När äganderätten till stödrätter överförs kan äganderätten överföras till en fysisk person, en grupp av fysiska personer, en juridisk person eller en grupp av juridiska personer, förutsatt att mottagaren uppfyller definitionen av aktiv jordbrukare. En exaktare definition av begreppet aktiv jordbrukare ingår i kapitel 4 <sup>8</sup>i Basguide till stödansökan.

### **Exempel 1.**

Dödsboet Y ansöker om stöd. Delägare Z i dödsboet driver ett vattenverk. Delägare Z uppfyller inte ensam definitionen av aktiv jordbrukare, men stödrätter kan överföras i dödsboets namn eftersom dödsboet i egenskap av juridisk person uppfyller definitionen av aktiv jordbrukare.

### **Exempel 2.**

Ett äkta par äger gemensamt gårdens jordbruksmark. Den ena maken har bemyndigat den andra maken att ansöka om stöd i bådans namn. Maken som gett bemyndigande jobbar utanför gården och driver en rekreationsanläggning. Maken som jobbar utanför gården uppfyller inte ensam definitionen av aktiv jordbrukare, men stödrätter kan överföras i båda makarnas gemensamma ägo eftersom de uppfyller definitionen av aktiv jordbrukare som en grupp.

### **Exempel 3.**

En lantbrukssammanslutning kan inte äga

stödrätter, men medlemmarna i lantbrukssammanslutningen kan i egenskap av en grupp äga stödrätter fastän en av lantbrukssammanslutningens medlemmar ensam driver t.ex. en rekreationsanläggning. När stödrätter överförs på basis av arv, förskott på arv eller generationsväxlingar som definierats i lagen om direktstöd, behöver mottagaren av äganderätten till stödrätter inte uppfylla definitionen av aktiv jordbrukare.

## **Nationell reserv och grunder för tilldelning**

Du kan i vissa fall ansöka om stödrätter ur den nationella reserven. Ansökan om tilldelning ur reserven ordnas varje år och den sista ansökningsdagen är 15.6.2016. Grunderna är: ung jordbrukare, jordbrukare som inleder jordbruksverksamhet, ägoregleringar, en förbindelse enligt AVTRPL eller AVSTÖL att inte odla upphör att gälla, ett 20-årigt avtal om miljöspecialstöd upphör att gälla och domstolsbeslut/administrativ bestämmelse.

Den nationella reserven administreras vid NTM-centralerna som också behandlar ansökningarna om tilldelning ur reserven och fattar beslut om ansökningarna. Den separata anvisningen Ansökan om stödrätter ur den nationella reserven år 2016 och ansökningsblankett nummer 289 publiceras på webbadressen [www.suomi.fi/suomi.fi/svenska/e-tjanster](http://www.suomi.fi/suomi.fi/svenska/e-tjanster), där du kan ta fram den med sökordet "mavi 289<sup>9</sup>".

<sup>8</sup><https://ruokavirasto.mobiezone.fi/zine/194/article-5982>

<sup>9</sup>[http://www.suomi.fi/suomifi/svenska/e-tjanster/blanketter/mavi\\_mavi289/index.html](http://www.suomi.fi/suomifi/svenska/e-tjanster/blanketter/mavi_mavi289/index.html)

# Förgröningsstöd

Förgröningsstödet är ett EU-helfinansierat direktstöd som är frikopplat från produktionen. Syftet med det är att stödja jordbruksmetoder med gynnsam inverkan på klimatet och miljön. De här metoderna (nedan förgröningsstödet krav) är

- diversifiering av grödor
- bevarande av permanent gräsmark
- krav på arealer med ekologiskt fokus (ekologisk fokusareal).

Kraven för din gård påverkas av gårdens läge, storlek och grödor och eventuell ekoproduktion. Om du ansöker om grundstöd gäller förgröningsstödet krav alla stödberättigande hektar på din gård. Små gårdar samt gårdar som i huvudsak bedriver vallproduktion får befrielse från diversifiering av grödor och ekologisk fokusareal.

Om din gård är en ekogård har du automatiskt rätt till förgröningsstöd utan att du behöver följa förgröningsstödet krav på gårdens ekoproduktionsareal.

## 1. Allmänt

### Gårdens läge

Gårdens läge i stödregion AB eller C bestäms på basis av driftscentrumets läge när det gäller förgröningsstödet. Om driftscentrum saknas, avgörs gårdens läge enligt i vilkendera regionen merparten av gårdens åkrar ligger. Din gårds läge bestämmer vilka stöd villkor du måste följa på din gårds hela jordbruksareal. Stödet betalas ändå till olika belopp för olika stödregioner på grundval av var skiftena är belägna.

### Åkerareal, permanenta gräsmarker och permanenta grödor är jordbruksmark

I samband med förgröningsstödet krav granskas utnyttjandet av gårdens jordbruksmark och åkerareal. Till *jordbruksmark* hänförs åkerareal, permanenta grödor samt permanent gräsmark.

Gårdens jordbruksmark		
Åkerareal	Permanent grödor	Permanent gräsmark

- **Åkerarealen** är sådan mark som odlas för växtproduktion (grödor högst 5-åriga gräsväxter och andra vallfoderväxter) samt träd. I förteckningen över grödor (Tabell 2) kan du kontrollera vilka grödor, gräsmarker och trädesmarker anses växa på åkerareal.
- **Permanent gräsmark** är mark som utnyttjas till att odla gräs eller andra vallfoderväxter naturligt (självsådd) eller genom odling (insådd) och som inte har ingått i växtföljden på gården under fem år eller mer. Permanent gräsmark betraktas inte som en gröda. Andra arter, t.ex. buskar och/eller träd, som kan betas får ingå, i permanent gräsmark under förutsättning att den övervägande andelen utgörs av gräs och andra vallfoderväxter. Arealen permanenta gräsmarker utgörs av gårdens vallar som är äldre än 5 år. Se i tabell 3. "När ett skiftes areal ändras till permanent gräsmark" och tabell 4. " Vilka gräs- och vallfoderväxter som räknas in vid granskningen av om skiftet ändras till permanent gräsmark".
- **Permanent grödor** är grödor som

inte ingår i växtföljden och som odlas i fem år eller mer och ger upprepade skördar. Sådana grödor är t.ex. frukt-träd, bärbuskar, prydnadsväxter, plantskolor för de ovan nämnda grödorna samt skottskog med kort omloppstid. Se en närmare förteckning över permanenta grödor i tabell 1.

Utöver jordbruksmarken kan gården ha annan areal som inte berättigar till stöd. Se vilka områden som ingår i annan areal i Ansökningsguidens växtförteckning (bilaga B).

**Tabell 1. Förteckning över permanenta grödor**

Fiberbrännässla	Hallon och äkerbärshallon
Humle	Äkerbär
Medicinalvide	Buskblåbär
Rörflen (strö/foder)	Bärraronia
Rörflen (energi)	Saskatoon
Energiträd, kort omloppstid (asp och vide)	Övriga bärväxter
Energiträd, kort omloppstid (hybridasp och poppel)	Prydnadsväxter, 5 år och över, kontinuerlig skörd på friland
Rödskint för energiproduktion	Snittgrönt och barrväxter till snitt, minst 5 år
Rabarber	Prydnadsvide för flätning, 5 - 20 år
Äpple	Havtorn
Rönn (bärproduktion)	Körsbär
Päron	Plantskola (bär, frukt, prydnadsväxter under 5 år)
Övriga frukter	Plantskola (bär, frukt, prydnadsväxter minst 5 år)
Plommon	Plantskola för skogsträd på åker
Vindruva	Sparris
Svarta vinbär	Grobladsväxter
Röda vinbär	Örtväxter minst 5 år
Vita vinbär	
Krusbär	

\* Ladda ner tabellen i pdf-format<sup>10</sup>

### Stödberättigande areal inom förgröningsstödet

Stödberättigande areal inom förgröningsstödet är all jordbruksmark på gården, bortsett från växtkoderna *Tillfälligt icke odlad areal* och *20-årigt specialstöddavtal, åker*. Bägge räknas ändå in i åkerarealen. Det minsta stödberättigande jordbruksskifte för vilket förgröningsstöd kan betalas är 0,05 hektar. Skiften som är mindre än 0,05 hektar beaktas emellertid när man fastställer den areal där förgröningskraven ska iakttas och förgröningsstödet villkor uppfyllas.

### Stödnivå

Stödregioner är AB-regionen och C-regionen. I AB-regionen är stödnivån uppskattningsvis

75 €/ha och i C-regionen cirka 65 €/ha. Förgröningsstöd betalas för gårdens stödberättigande jordbruksmark, högst för en areal som motsvarar stödrätterna i jordbrukarens besittning. Förgröningsstöd betalas också till gårdar som befriats från förgröningsstödet krav.

### Ekogårdar

Du har automatiskt rätt till förgröningsstöd utan att iakttä förgröningsstödet krav på den del av gården som är i ekoproduktion eller där omläggning till ekoproduktion pågår. Du måste ha ett av Evira beviljat intyg över att du hör till ekokontrollen och uppfyller ekokraven. Om du inleder ekoproduktion ska du under det första året för stödansökan anmäla dig till Eviras ekokontrollregister senast 30.4. Den första produktionskontrollen ska utföras senast 15.6 förbindelseåret. Rätten till befrielse från förgröningsstödet krav börjar från och med perioden för omläggning till ekoproduktion. Din gård kan befrias från förgröningsstödet krav på basis av ekoproduktion, också när du inte ansöker om ersättning för ekologisk produktion.

Det är frivilligt att använda sig av den ovan nämnda rättigheten. Du kan med ett kryss i stödansökan meddela om du inte vill använda dig av den här rättigheten. Uppfyll då på normalt sätt förgröningsstödet krav på hela gårdens jordbruksmark. Rättigheten kan inte väljas separat för till exempel ett av förgröningsstödet krav, utan den gäller alla tre kraven.

Om din gård inte helt och hållet odlas ekologiskt gäller förgröningsstödet krav den del av din gård som inte omfattas av ekoproduktionen. Då beaktas jordbruksmarken i ekoproduktion inte när det gäller uppfyllandet av kraven, t.ex. när antalet grödor räknas.

<sup>10</sup><https://ruokavirasto.mobiezone.fi/wp-content/uploads/sites/44/2015/03/Förgröning-Tabell-1.png>



Om du inte vill använda din rätt till befrielse från förgröningsstödet krav fastän det bedrivs ekologisk produktion på din gård, räknas gårdens krav ut på basis av hela gårdens jordbruksmark, den ekologiska arealen medräknad.

### Exempel

En gård driver två separata delar av en gård, varav den ena odlas ekologiskt och den andra konventionellt. På den del av gården som odlas ekologiskt har man 18 ha vete, 4 ha råg och 4 ha vall. På den konventionellt odlade delen av gården odlas 12 hektar sockerbeta. Om gården använder sig av ekoundantaget omfattas den ändå av kravet på två grödor, eftersom arealen för konventionell odling är större än 10 ha men högst 30 ha. Endast sockerbeta räknas som gröda för gården och kravet på diversifiering av grödor uppfylls inte. Om gården inte använder sig av ekoundantaget omfattas den fortfarande av kravet på två grödor, men som grödor räknas vete, råg, vall och sockerbeta och kravet på diversifiering av grödor uppfylls.

- en odling av någon av arterna när det gäller korsblommiga växter (*Brassicaceae*), potatisväxter (*Solanaceae*) och gurkväxter (*Cucurbitaceae*).
- mark i träda.
- gräsväxter eller andra vallfoderväxter, nedan vallar.

Övervintrande grödor och vårgödor betraktas som olika grödor, även om de är av samma släkte. I tabell 2 kan du kontrollera vilka grödor och blandade grödor som räknas som olika grödor.

Kravet på diversifiering av grödor uppfylls, om det erforderliga antalet grödor (två eller tre) som listas i förteckningen över grödor (Tabell 2) odlas på gårdens åkerareal.

## 2. Diversifiering av grödor

Syftet med diversifiering av grödor är att göra produktionen mångsidigare och ta hänsyn till miljön vid odlingen, framför allt förbättra markkvaliteten. Diversifieringen av grödor förpliktar dig att odla det antal grödor som krävs beroende på gårdens läge, åkerarealens storlek eller grödorna som odlas. Du befrias från diversifieringen av grödor om det i huvudsak odlas vall på din gård eller om din gårds åkerareal är mindre än 10 hektar.

### Med gröda avses

- en odling av något av de olika släkten som definieras i den botaniska indelningen av grödor.

Tabell 2. I samband med diversifiering av grödor betraktas följande växter och blandade växtbestånd enligt den botaniska indelningen av grödor som en gröda:

Växtens namn	Släkte eller art som ligger till grund för klassificeringen av växterna	Växter och blandade växtbestånd som hör till samma grupp
Höstvete	<i>Triticum</i>	Höstvete, Höstspeltvete
Vårvete	<i>Triticum</i>	Vårvete, Vårspeltvete, Durumvete, Grönfodersäd (vete)
Rågvete	<i>Triticosecale</i>	Rågvete
Värråg	<i>Secale</i>	Värråg, Grönfodersäd (råg)
Värrågvete	<i>Triticosecale</i>	Värrågvete
Höstråg	<i>Secale</i>	Höstråg
Korn	<i>Hordeum</i>	Foderkorn, Maltkorn, Grönfodersäd (korn)
Höstkorn	<i>Hordeum</i>	Höstkorn
Havre	<i>Avena</i>	Havre, Grönfodersäd (havre)
Hösthavre	<i>Avena</i>	Hösthavre
Blandade grödor av spannmål		Blandade grödor (spannmål), Grönfodersäd (spannmålsblandning)
Blandade grödor av spannmål och oljeväxter		Blandade grödor (spannmål+oljeväxter)
Bovete	<i>Fagopyrum</i>	Bovete
Hirs	<i>Panicum</i>	Hirs
Quinoa (kinoa)	<i>Chenopodium</i>	Quinoa (kinoa)
Majs	<i>Zea</i>	Majs, Sockermais

Tabell 2. I samband med diversifiering av grödor betraktas följande växter och blandade växtbestånd enligt den botaniska indelningen av grödor som en gröda:

Växtens namn	Släkte eller art som ligger till grund för klassificeringen av växterna	Växter och blandade växtbestånd som hör till samma grupp
Ärt	<i>Pisum</i>	Matärt, Foderärt, Trädgårdsärt
Blandade grödor av proteingrödor och oljev växter		Blandade grödor (proteingrödor+oljev växter)
Blandade grödor av proteingrödor och spannmål		Blandning (ärt/bondböna/söttlupin+oljev växter)
Bondböna och vicker	<i>Vicia</i>	Blandade grödor (proteingrödor+spannmål)
Sojaböna	<i>Glycine</i>	Bondböna, Vicker
Sötväppling	<i>Melilotus</i>	Sojaböna
Lusern	<i>Medicago</i>	Sötväppling
Klöver	<i>Trifolium</i>	Lusern
Getruta	<i>Galega</i>	Klöver
Lins	<i>Lens</i>	Frö av klöver, kontrollerad produktion
Blandade grödor av proteingrödor		Getruta
Lupin	<i>Lupinus</i>	Lins
		Blandade grödor (proteingrödor)
		Söttlupin, Andra lupiner, inte Alaskalupin eller blomsterlupin

Tabell 2. I samband med diversifiering av grödor betraktas följande växter och blandade växtbestånd enligt den botaniska indelningen av grödor som en gröda:

Växtens namn	Släkte eller art som ligger till grund för klassificeringen av växterna	Växter och blandade växtbestånd som hör till samma grupp
Potatis	<i>Solanum tuberosum</i>	Matpotatis, Matidustripotatis, Stärkelsepotatis, Tidig potatis (under täckmaterial), Sättpotatis (för prod. av certifierad sättpotatis), Egen förökning till stärkelsesättpotatis
Rottfrukter	<i>Beta</i>	Sockerbeta för sockerproduktion, Sockerbeta för energiproduktion, Rödbeta och Gulbeta, Foderrotfrukter
Tobak	<i>Nicotiana tabacum</i>	Tobak
Oljedädra	<i>Camelina</i>	Oljedädra (Camelina)
Värrybs, rova och kinakål	<i>Brassica rapa</i>	Värrybs, Rova, Kinakål
Höstrybs	<i>Brassica rapa</i>	Höstrybs
Värraps och kålrot	<i>Brassica napus</i>	Värraps, Foderarraps, Kålot, Höstraps
Höstraps	<i>Brassica napus</i>	Höstraps
Solros, Jordärtskocha	<i>Helianthus</i>	Solros, Jorärtskocha
Blandade grödor av oljev växter		Blandade grödor (oljev växter)
Hampa	<i>Cannabis</i>	Fiberhampa, Oljehampa
Lin	<i>Linum</i>	Spånadslin, Oljelin

Tabell 2. I samband med diversifiering av grödor betraktas följande växter och blandade växtbestånd enligt den botaniska indelningen av grödor som en gröda:

Växtens namn	Släkte eller art som ligger till grund för klassificeringen av växterna	Växter och blandade växtbestånd som hör till samma grupp
Kryddor och medicinalväxter		Frökryddor och medicinalväxter (utom kummin, senap), se bilagan växtförteckning
Koriander	<i>Coriandrum</i>	Koriander
Böner	<i>Phaseolus</i>	Buskböna
Kål	<i>Brassica oleracea</i>	Vit- dvs. huvudkål, Blomkål, Rödskål, Savojkål, Brysselkål, Broccoli, Kålrabbi, Foderkål, Grönkål
Morot	<i>Daucus</i>	Morot
Selleri	<i>Apium</i>	Knölselleri, Stjälkselleri
Palsternacka	<i>Pastinaca</i>	Palsternacka
Lök	<i>Allium</i>	Sticklök, Purjolök, Matlök (inkl. Rödlok och jättelök), Vittlök
Frilandsgurka	<i>Cucumis sativus</i>	Frilandsgurka
Pumpa	<i>Cucurbita pepo</i>	Pumpa, Zucchini
Spenat	<i>Spinacia</i>	Spenat
Sallat	<i>Lactuca</i>	Huvudsallat, Isbergssallat
Sallatscikoria	<i>Cichorium</i>	Endivia, friseesallat, cikoria, sallatscikoria, röd cikoria
Söttfänkål	<i>Foeniculum</i>	Söttfänkål
Dill	<i>Anethum</i>	Dill
Persilja	<i>Petroselinum</i>	Persilja
Melón	<i>Cucumis melo</i>	Melón

Tabell 2. I samband med diversifiering av grödor betraktas följande växter och blandade växtbestånd enligt den botaniska indelningen av grödor som en gröda:

Växtens namn	Släkte eller art som ligger till grund för klassificeringen av växterna	Växter och blandade växtbestånd som hör till samma grupp
Nyzeeländsk spenat	<i>Tetragonia</i>	Nyzeeländsk spenat
Pepparrot	<i>Armoracia</i>	Pepparrot
Jordgubbe	<i>Fragaria</i>	Jordgubbe
Prydnadsväxter		Prydnadsväxter, under 5 år
Snittgrönt och barrväxter till snitt		Snittgrönt och barrväxter till snitt, under 5 år
Vide	<i>Salix</i>	Prydnadsvide för flätning, under 5 år
Kummin	<i>Carum</i>	Kummin
Senap	<i>Sinapis alba</i>	Senap, Saneringsgröda (vitsenap)
Oljerättika	<i>Raphanus</i>	Saneringsgröda (oljerättika)
Tagetes	<i>Tagetes</i>	Saneringsgröda (tagetes)
Saneringsgröda (blandning)		Saneringsgröda
Örtväxter		Örtväxter under 5 år (inte dill eller persilja), se bilagan växtförteckning
Övriga foderväxter		Övriga foderväxter, andra än de som nämnts i denna förteckning
Honungsfacelia	<i>Phacelia</i>	Honungsfacelia
Blandat växtbestånd för honungsproduktion		Blandning av honungsblomster

Tabell 2. I samband med diversifiering av grödor betraktas följande växter och blandade växtbestånd enligt den botaniska indelningen av grödor som en gröda:

Växtens namn	Släkte eller art som ligger till grund för klassificeringen av växterna	Växter och blandade växtbestånd som hör till samma grupp
Blandade grödor av viltväxter på mångfaldsäker		Mångfaldsäker, vilt
Blandade grödor av landskapsväxter på mångfaldsäker		Mångfaldsäker, landskap
Blandade grödor av ängsväxter på mångfaldsäker		Mångfaldsäker, äng 1. och 2. året
Blandade grödor av färdig gräsmatta		Färdig gräsmatta
Gräs- och andra vallfoderväxter		Gröngödslingvall, Gröngödslingvall (ej miljöförbindelse), Ettårig torrhö-, ensilage- och färskfodervall, Ettårig betesvall, Ettårig utsädesvall, Ettårig utsädesvall, en växtart; Flerårig torrhö-, ensilage- och färskfodervall, Flerårig betesvall, Flerårig utsädesvall, Flerårig utsädesvall, en växtart; Naturvårdsäker (minst tvååriga vallgrödor), Skyddszonvall, Skyddszon (förbindelse fr.o.m. 2015), Skyddsremsa, Flerårig miljövall, Frö av engelskt rajgräs, kontrollerad produktion, Frö av italienskt (westernw.) rajgräs, kontr. prod., Frö av rörsvingel, kontrollerad produktion, Frö av klöver, kontrollerad produktion, Frö av timotej, kontrollerad produktion, Frö av ängssvingel, kontrollerad produktion.
Träda		Grönträda (vall och äng), Grönträda (vilt och landskap), Stubträda, Svarträda (Svarträda får uppges bara i fall som är förenliga med tvåvillkoren)

## Kravet på diversifiering av grödor i AB-regionen

Om din gård har 10–30 ha åkerareal, ska du odla minst två olika grödor och huvudgrödan får uppta högst 75 % av åkerarealen. Huvudgrödan är den gröda som upptar den största procentuella andelen.

Om din gård har över 30 ha åkerareal, ska du odla minst tre olika grödor. Huvudgrödan får uppta högst 75 % av åkerarealen, och de två största grödorna får sammantaget uppta högst 95 % av åkerarealen. De två största

grödorna är de grödor som upptar den procentuellt sett största respektive näststörsta arealen.

Om huvudgrödan på din gård är vall eller om arealen ligger i träda, får den uppta mer än 75 % av åkerarealen. Då får huvudgrödan på den återstående åkerarealen inte överstiga 75 % av den återstående åkerarealen, utom om huvudgrödan är vall eller träda.

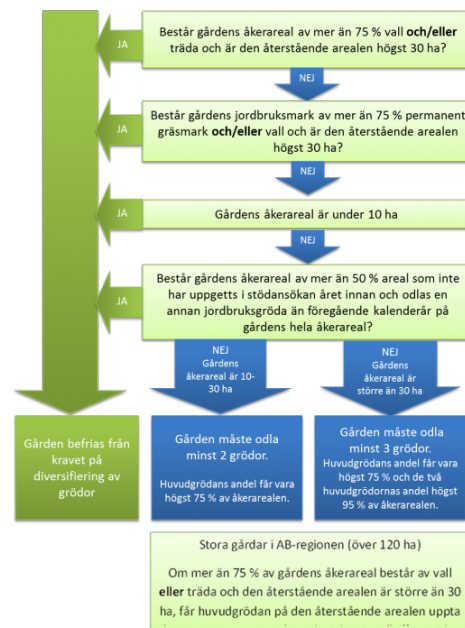
Du befrias helt och hållet från kravet på diversifiering av grödor i det fall att:

- mer än 75 % av *åkerarealen* på din gård är i odling med vall, i träda eller är föremål för en kombination av dessa användningsområden, under förutsättning att den åkerareal som inte täcks av dessa användningsområden inte överstiger 30 hektar.
- mer än 75 % av din gårds stödberrättigande *jordbruksmark* är permanent gräsmark, vall eller omfattas av en kombination av dessa användningsområden, under förutsättning att den åkerareal som inte täcks av dessa användningsområden inte överstiger 30 hektar.
- mer än 50 % av din gårds *åkerareal* är sådan areal som du inte anmälde i din stödansökan från det föregående året och all åkerareal på din gård odlas med en annan gröda jämfört med det föregående kalenderåret.

När man kontrollerar om gården ska befrias från kravet på diversifiering av grödor, beaktas vallundantagen till först och efter det granskas gårdens åkerareal.

I **bild 1** anges villkoren för diversifiering av grödor på gårdarna i AB-regionen.

Bild 1 Diversifiering av grödor i AB-regionen



\* Ladda ner figuren i pdf-format<sup>11</sup>

## Kravet på diversifiering av grödor i C-regionen

Om din gård har över 10 ha *åkerareal*, ska du odla minst två olika grödor. Huvudgrödan får uppta högst 75 % av åkerarealen utom om huvudgrödan är vall eller om arealen är i träda.

Din gård befrias helt och hållet från kravet på diversifiering av grödor i det fall att:

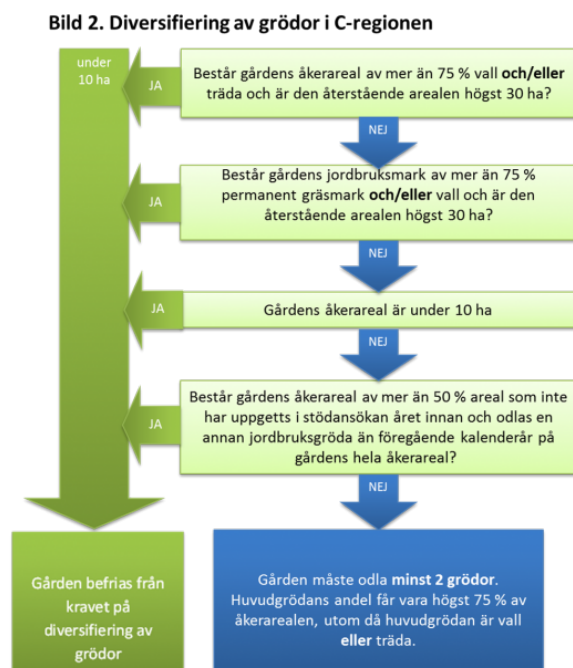
- mer än 75 % av *åkerarealen* på din gård är i odling med vall, i träda eller är föremål för en kombination av dessa användningsområden, under förutsättning att den åkerareal som inte täcks av dessa användningsområden inte överstiger 30 hektar.
- mer än 75 % av din gårds stödberrättigande *jordbruksmark* är permanent gräsmark, vall eller omfattas av

<sup>11</sup><https://ruokavirasto.mobiezone.fi/wp-content/uploads/sites/44/2015/03/förgröning-Bild-1.png>

en kombination av dessa användningsområden, under förutsättning att den åkerareal som inte täcks av dessa användningsområden inte överstiger 30 hektar, eller

- mer än 50 % av din gårds åkerareal är sådan areal som du inte anmälde i din stödansökan från det föregående året och all åkerareal på din gård odlas med en annan gröda jämfört med det föregående kalenderåret.

När man kontrollerar om gården ska befrias från kravet på diversifiering av grödor, beaktas vallundantagen till först och efter det granskas gårdens åkerareal.



\* Ladda ner figuren i pdf-format<sup>12</sup>

### Beräkning av andelen olika grödor på gården

Tidpunkten för beräkning av andelen grödor är 30.6 – 31.8. Under den här tiden ska grödorna kunna räknas. Se till att det finns minst

de två eller tre grödor som kraven stipulerar på din gård under denna period och att de behövliga procentandelarna för grödorna uppfylls. Om du befrias från kravet på diversifiering av grödor, till exempel på basis av din gårds vallareal, ska du se till att vallarealen under den här perioden är så stor som befrielsen förutsätter. Varje hektar som ingår i åkerarealen beaktas bara en gång om året när andelen grödor beräknas. Om du odlar två olika grödor efter varandra på samma areal under samma växtperiod kan de inte räknas som två olika grödor.

När det gäller växtbestånd där det odlas en huvudgröda och en bottengröda räknas arealen utgående från huvudgrödan. Om du på ett jordbruksskifte t.ex. sår havre som skyddssäd och flerårig vall under den, räknas arealen som havre.

Ett blandat växtbestånd betraktas som en enda gröda. Blandade växtbestånd som räknas som enskilda grödor är blandningar av oljeväxter och spannmål, blandningar av proteingrödor och spannmål eller blandningar av oljeväxter och proteingrödor, blandade växtbestånd av spannmål, blandade växtbestånd av proteingrödor, blandade växtbestånd av oljeväxter, blandade växtbestånd av växter i färdig gräsmatta, blandade växtbestånd för honungsproduktion, blandade växtbestånd av saneringsgrödor, blandade växtbestånd av viltväxter på mångfaldsåker, blandade växtbestånd av landskapsväxter på mångfaldsåker och blandade växtbestånd av ängsväxter på mångfaldsåker.

Om du på ett och samma jordbruksskifte odlar flera växter i skilda rader, ska du räkna ut varje grödas procentandel av skiftets totala areal. En växt betraktas som en gröda om dess areal upptar minst 25 % av den totala

<sup>12</sup><https://ruokavirasto.mobiezone.fi/wp-content/uploads/sites/44/2015/03/förgröning-Bild-2.png>

arealen. Rita in grödornas arealer som jordbruksskiften och anmäl de grödor som upptar över 25 % av arealen.

### Exempel

En gård odlar växelvis rader med morot 1,2 ha, lök 1 ha och palsternacka 0,8 ha på ett 3 hektar stort skifte. Morotens andel 40 %, lökens 33 % och palsternackans 27 %. Alla överstiger gränsen om 25 % och alla räknas som grödor, dvs. det finns 3 grödor på arealen.

Som arealer för grödorna på gården räknas 3 ha / 3 grödor = 1 ha; morot 1 ha, lök 1 ha och palsternacka 1 ha. Skiftet delas in i tre jordbruksskiften om 1 ha.

### Ytterligare information om grödor och anmälan av dem

I förgröningsstödet förteckning över grödor ingår några grupper såsom *Övriga foderväxter, Frökryddor och medicinalväxter (inte kummin, senap), Prydnadsväxter under 5 år och Snittgrönt och barrväxter till snitt, under 5 år* för grödor där det inte finns någon särskild namngiven gröda. Dessa grupper kan du använda för att anmäla bara sådana grödor som saknar egen benämning i växtförteckningen. Varje grupp räknas bara som en gröda på din gård. Om du anmäler sådana arealer ska du i de ytterligare uppgifterna i stödansökan meddela vilka grödor du de facto odlar på dessa arealer, så att vi kan komplettera växtförteckningen till nästa års samlade stödansökan.

**Märk att** några grödor eller användningsformer som uppges i stödansökan inte räknas som grödor, när man bedömer om kravet på diversifiering av grödor uppfylls. Sådana är växtkoderna *Övriga grönsaker, Trädgårdsland, Växthusareal, Avtalsareal för spe-*

*cialstöd, åker, Tran-, gås- och svanåker och Landskapselement*. Uppge här bara sådana arealer för vilka du inte hittar någon annan lämplig benämning i växtförteckningen. Om du anmäler sådana arealer ska du i de ytterligare uppgifterna i stödansökan meddela vilka grödor du de facto odlar på dessa arealer, så att vi kan komplettera växtförteckningen. Se närmare anvisningar om dessa benämningar i Ansökningsguidens växtförteckning (Bilaga B).

### Exempel på anmälan av kombinationer av spannmål och vall.

- Du kan under benämningen *Havre* uppges havre som såtts som skyddssäd, om det under den växer ettårig eller flerårig vall och en fröskörd tas av havren.
- Med växtkoden *Grönfodersäd (havre)* kan du uppges havre som bärgas som grön också när det har såtts flerårig vall under den.
- Om du sår en blandning med spannmål och ettårig vall ska du uppges den antingen med växtkoden *Ettårig torrhö-, ensilage- och färskfodervall* eller *Ettårig betesvall*.

### 3. Bevarande av permanent gräsmark

Bevarandet av permanent gräsmark har som mål att beakta miljön vid odlingen, och framför allt att säkerställa kolbindningen. Bevarandet av permanent gräsmark granskas på landsnivå. Den permanenta gräsmarkens andel av hela jordbruksmarken får inte minska med mer än fem procent jämfört med den referensandel som fastställdes år 2015. Om minskningen är större än så måste ett så kallat förfarande med återställande tas i bruk. Naturaområdenas permanenta gräsmarker får inte tas i bruk för annat ändamål,



utan den måste bevaras som gräsmark.

### **Permanent gräsmarker**

När det gäller bevarandet av permanent gräsmark delas vallskiftena in i vallar som ingår i växtföljden och permanenta gräsmarker. Beteckningen permanent gräsmark är årsspecifik beroende på den gröda som odlas på skiftet respektive år. Permanenta gräsmarker är skiften som har utgjort vall i mer än fem år och som inte har ingått i växtföljden på gården under denna tid. Skiften som har utgjort vall 1-5 år betraktas som vallar som ingår i växtföljden. Ett vallskifte som ingår i växtföljden ändras till permanent gräsmark det sjätte året då du fortfarande anmäler det med någon gräs- eller vallfoderväxt. Förnyandet av vallen på skiftet så att det till exempel emellanåt plöjs upp och på nytt besås med ny vallväxtlighet avbryter inte räknandet av vallåren.

Beteckningen permanent gräsmark innebär inte att man alltid måste odla vall på det berörda skiftet i fortsättningen. I enlighet med din odlingsplan kan du ändra användningen av permanent gräsmark och odla också andra grödor på skiftet. Enbart om det skulle bli tvunget att ta i bruk förfarandet med återställande i Finland kunde du förpliktigas delvis återställa en areal med permanent gräsmark som du tagit i annan användning eller någon annan areal till permanent gräsmark. Dessutom kunde det införas begränsningar för ta om arealer med permanent gräsmark i annat odlingsbruk.

### **Uppföljning av permanenta gräsmarker**

Viputjänsten finns en kartnivå där du kan kontrollera om ett skifte innefattar permanent gräsmark eller femte årets vall. I uppgifterna om jordbruksskiftet syns också arealen permanent gräsmark som bildas om du anmäler gräs- och vallfoderväxter enligt tabell 4 för jordbruksskiftet. De här arealerna beak-

tas automatiskt vid granskningen av förgröningsstödet krav i Vipurådgivaren. Om du följande år anmäler skiftet som något annat än vall, slopas egenskapen permanent gräsmark automatiskt från skiftet.

Gröngödslingsvallar, skyddszonvallar, fleråriga miljövallar och vallar på naturvårdsåker enligt miljöersättningen fryser samlandet av år för permanent gräsmark. Miljöersättningsåtgärder som fryser samlandet av år kan du inte anmäla för ett område som redan har ändrats till permanent gräsmark. Vallar för utsädesproduktion som odlas som rena växtbestånd (inte en blandning) samlar inte heller år för permanent gräsmark, utan de nollställs samlandet av år.

- Ettårig utsädesvall, en växtart
- Flerårig utsädesvall, en växtart
- Frö av engelskt rajgräs, kontrollerad produktion
- Frö av italienskt (westerw.) rajgräs, kontr. prod.
- Frö av rörsvingel, kontrollerad produktion,
- Frö av timotej, kontrollerad produktion
- Frö av ängssvingel, kontrollerad produktion.

### **Exempel på frysning:**

Om man på ett skifte där det odlats vall de 4 föregående åren uppper naturvårdsåker i 2 år (åren 2016 och 2017) och skiftet också efter de här åren uppges som vall, ändras skiftet till permanent gräsmark år 2019 (6:e vallåret).

### **Exempel på nollställning:**

Om man på ett basskifte som varit vall de 5 föregående åren uppper två jordbruksskiften varav det ena är vall och det andra havre, ändras jordbruksskiftet som uppgetts med vall till permanent gräsmark, men vallåren för

det jordbruksskifte som uppgetts med havre nollställs. I tabell 3 finns fler exempel på när ett skifte kan ändras till permanent gräsmark.

Tabell 3. Exempel på situationer när ett skiftes areal ändras till permanent gräsmark

År 2015	År 2016 uppges	Finns det permanent gräsmark på jordbruksskiftets areal år 2016
På ett skifte har vallgrödor som förtecknas i tabell 4 vuxit oavbrutet i 1-4 år (under åren 2011-2015).	Gräs- eller vallfoderväxt som förtecknas i tabell 4. Annan än i tabell 4 förtecknad gräs- eller vallfoderväxt, t.ex. spannmål, skyddszon eller naturvårdsåker.	nej
På ett skifte har vallgrödor som förtecknas i tabell 4 vuxit oavbrutet i 5 år under åren 2011-2015.	Gräs- eller vallfoderväxt som förtecknas i tabell 4. Annan än i tabell 4 förtecknad gräs- eller vallfoderväxt, t.ex. spannmål, skyddszon eller naturvårdsåker.	ja
Basskiftet har anmälts som permanent gräsmark.	Gräs- eller vallfoderväxt som förtecknas i tabell 4. Annan än i tabell 4 förtecknad gräs- eller vallfoderväxt, t.ex. spannmål, proteingödor eller naturvårdsåker.	nej

\* Ladda ner tabellen i pdf-format<sup>13</sup>

Tabell 4. Gräs- och vallfoderväxter som samlar år för permanent gräsmark 2016.

Gräs- och vallfoderväxt
Ettårig hö-, ensilage- och färsfodervall
Ettårig betesvall
Flerårig hö-, ensilage- och färsfodervall
Flerårig betesvall
Perm. torrhö-, ensilage-, färsfodervall (minst 5, under 10 år)
Permanent betesvall (minst 5, under 10 år)
Naturbete och naturäng
Hagmark, öppen
Grönträda (vall och äng) (anmäld som EFA-areal fryser åren)
Gröngödslingsvall (ej miljöförbindelse)
Ettårig utsädesvall*
Flerårig utsädesvall*
Avtalsareal för specialstöd, permanent betesmark
Miljöavtalsareal, permanent gräsmark

\* Med koderna anmäls utsädesvallblandningar. Blandningarna samlar år för permanent gräsmark, medan de med en växtart nollställer åren.

\* Ladda ner tabellen i pdf-format<sup>14</sup>

## Naturgräsmarker

Permanent gräsmarker i Naturaområdet kallas från och med 2015 för känsliga permanenta gräsmarker, dvs. Naturgräsmarker.

### Naturgräsmarker får varken plöjas el-

ler ställas om till annan användning. De permanenta gräsmarkerna i Naturaområden fastställs på basskiftesnivå. Ett basskifte anses i sin helhet vara permanent gräsmark i ett Naturaområde, om en del av skiftet ligger i ett Naturaområde. Du får förnya Naturgräsmark bara av särskilda skäl, om förnyandet inte inbegriper plöjning. Anmäl förnyandet och det sätt på vilket den planeras ske skriftligen till kommunens landsbygdsnäringsmyndighet innan förnyandet påbörjas.

### Den permanenta gräsmarkens andel av jordbruksmarken beräknas årligen

Arealen permanent gräsmark följs upp på riksnivå. Den permanenta gräsmarkens andel av jordbruksmarken beräknas årligen på basis av de arealer som anmälts av dem som ansöker om stöd. Om det konstateras att andelen permanent gräsmark nationellt har minskat med mer än 5 % jämfört med referensarealen som räknats ut år 2015, tas ett s.k. förfarande för återställande i bruk.

### Förfarande för att återställa permanent gräsmark

Återställande av permanent gräsmark innebär att du kan bli tvungen att ställa om en del av den areal med permanent gräsmark som du tagit i annan användning eller annan areal av motsvarande storlek till gräsmark i fem års tid eller anmäla redan befintlig gräsmark som gräsmark i fem års tid. De områden du återställt fastställs till permanenta gräsmarker från och med datumet för återställande. Dessutom ska det antas regler om att ytterligare permanent gräsmark inte får ställas om. Skyldigheten att återställa permanent gräsmark kan åläggas jordbrukare som under de två föregående åren har innehaft permanent betesmark eller permanent gräsmark som har tagits i annan användning.

<sup>13</sup><https://ruokavirasto.mobiezone.fi/wp-content/uploads/sites/44/2015/03/Förgröning-Tabell-3.png>

<sup>14</sup><https://ruokavirasto.mobiezone.fi/wp-content/uploads/sites/44/2015/03/Förgröning-Tabell-4.png>

De sökande underrättas om den gårdsspecifika skyldigheten att återställa permanent gräsmark och om reglerna för återställandet senast 31.12 det år när andelen permanent gräsmark minskar med mer än 5 %. Den permanenta gräsmarken måste återställas eller annan areal av motsvarande storlek måste anmälas till gräsmark senast 30.6 det följande året. De återställda och nyanlagda permanenta gräsmarkerna betraktas som permanenta gräsmarker från det datum de har återställts eller anlagts. Arealen ska bestå av vall de fem åren från dagen för återställande räknat. Om arealen redan tidigare utgjorde vall, ska den bevaras i så många år att tidsgränsen fem år nås.

#### **Förfarande för återställande av Naturgräsmarker**

Naturgräsmarker får inte tas i annan användning. Om du ändå har ställt om eller plöjt upp Naturgräsmark, minskas ditt stöd och du åläggs att återställa Naturgräsmarken senast 30.6 det följande året. Arealen anses vara Naturgräsmark från och med det datum då den återställdes till gräsmark.

#### **4. Ekologisk fokusareal (EFA-areal)**

Målet för arealerna med ekologiskt fokus är att bevara och öka den biologiska mångfalden. Kravet på arealer med ekologiskt fokus gäller jordbrukare med gårdar i landskapen Nyland, Egentliga Finland och Åland. Det övriga Finland befrias från den ekologiska fokusarealen på grund av skogtäckt mark.

Om din gård har mer än 15 ha åkerareal, ska du anmäla en areal med ekologiskt fokus som utgör åtminstone 5 % av gårdens åkerareal.

Skyldigheten att ha areal med ekologiskt fokus beräknas utgående från gårdens hela åkerareal, även om en del av din gårds åkerareal skulle finnas i det område som omfattas

av undantaget på grund av skogtäckt mark. I åkerarealen som berörs av Efa –skyldigheten ingår också sådana skyddade landskapselement på din gård som är förenliga med tvärvillkoren och arealer med skottskog med kort omloppstid. Du kan anmäla areal med ekologiskt fokus inom gårdens hela område, också på ett skifte som omfattas av undantaget på grund av skogtäckt mark.

Om din gård ligger i ett område som är befriat från kravet på grund av skogtäckt mark kan du inte anmäla ekologisk fokusareal. Om du konstlat ändrar gårdens läge så att din gård befrias från kravet på ekologisk fokusareal, kan det tolkas som kringgående av stöd-villkor.

Vid granskningen av om gården befrias från kravet på ekologisk fokusareal, beaktas vallundantagen till först och efter det granskas gårdens åkerareal.

#### **Kravet på ekologisk fokusareal gäller inte din gård om**

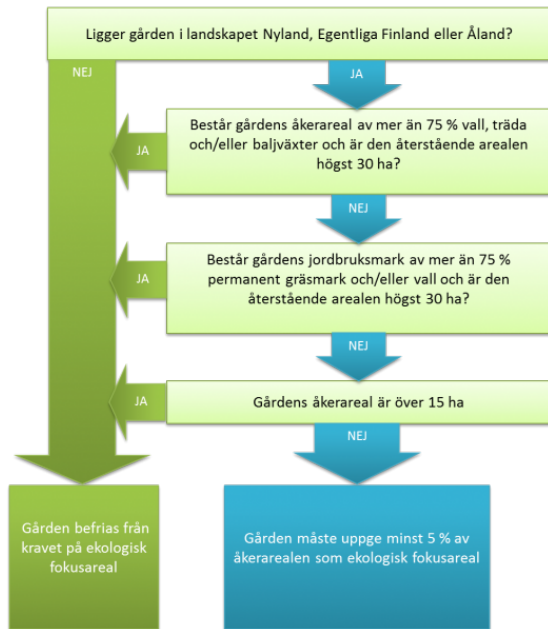
#### **på ekologisk fokusareal gäller inte din gård om**

- mer än 75 % av åkerarealen består av vall, träda, används för odling av baljväxter eller är föremål för en kombination av dessa användningsområden, under förutsättning att den åkerareal som inte täcks av dessa användningsområden inte överstiger 30 hektar. Baljväxterna är ärt, böna, lupin (inte Alaskalupin eller blomsterlupin), vicker, sojaböna, sötväppling, lusern och klöver.
- mer än 75 % av den stödberättigande jordbruksmarken består av permanent gräsmark eller vall, eller är föremål för en kombination av dessa användningsområden, under förutsättning att



den åkerareal som inte täcks av dessa användningsområden inte överstiger 30 hektar.

**Bild 3. Ekologisk fokusareal**



\* Ladda ner figuren i pdf-format<sup>15</sup>

### Anmälan av ekologisk fokusareal

Som ekologisk fokusareal kan du uppge mark i träda, arealer med kvävefixerande grödor, skyddade landskapselement som är förenliga med tvärvillkoren och arealer med skottskog med kort omloppstid. Anteckna i stödansökan de jordbruksskiften som du uppger som ekologisk fokusareal. Du får anmäla respektive areal som areal med ekologiskt fokus en enda gång per år. Till exempel ett landskapselement enligt tvärvillkoren som ligger på efa-träda får du inte uppge, eftersom det redan ingår i skiftets areal.

Fullgörandet av den ekologiska fokusarealen beräknas genom att du multiplicerar jordbruksskiftets areal med den ekologiska fokusarealens viktcoefficient. Viktkoefficienterna

<sup>15</sup><https://ruokavirasto.mobiezone.fi/wp-content/uploads/sites/44/2015/03/förgröning-Bild-3.png>

<sup>16</sup><https://ruokavirasto.mobiezone.fi/wp-content/uploads/sites/44/2015/03/Förgröning-Tabell-5.png>

är:

**Tabell 5: Ekologiska fokusarealens viktcoefficient**

Ekologisk fokusareal	Viktcoefficient	Exempel
Trädesarealer	1	En hektar grönträda motsvarar 1 ha ekologisk fokusareal.
Arealer med kvävefixerande växter	0,7	En hektar ärt motsvarar 0,7 ha ekologisk fokusareal.
Skyddade landskapselement som är förenliga med tvärvillkoren	1	Om du uppger 0,1 ha landskapselement som ekologisk fokusareal motsvarar det 0,1 ha ekologisk fokusareal.
Arealer med skottskog med kort omloppstid	0,3	En hektar skottskog med kort omloppstid motsvarar 0,3 ha ekologisk fokusareal.

\* Ladda ner tabellen i pdf-format<sup>16</sup>

Endast skiften som du har uppgett som ekologisk fokusareal beaktas, även om det finns andra områden som duger som ekologisk fokusareal på gården. Om du märker att din gårds ekologiska fokusareal inte räcker till kan du efter avslutad stödansökan inte anvisa andra ekologiska fokusarealer för att ersätta den areal som fattas. Därför ska du uppge tillräckligt med ekologisk fokusareal med beaktande av viktcoefficienterna. Om det vid kontroll på plats emellertid konstateras att det inte finns så mycket godtagbar ekologisk fokusareal att den motsvarar din anmälda areal, kan den ekologiska fokusareal som fattas kompenseras med annan areal upp till den mängd som du anmält. För sådan areal förutsätts att du har anmält arealen med en växtkod som godkänns för ekologisk fokusareal och att arealen uppfyller kraven på ekologisk fokusareal. Kompensationen kan göras upp till den ekologiska fokusareal du anmält.

Kravet på god jordbrukarsed som ingår i tvärvillkorsbestämmelserna gäller också alla ekologiska arealer.

### Trädesarealer (efa-träda)

Efa-trädan ska vara åkerareal dvs. som efa-träda kan du inte uppge grönträda (vall och äng) för ett område som har ändrats till permanent gräsmark. Om du år 2016 uppger fem

år gammal grönträda (vall och äng) som ekologisk fokusareal bevaras den som åkerareal, och påförs inte egenskapen permanent gräs-  
mark. Till den ekologiska fokusarealen godkänns inte vallar på naturvårdsåker, som betalas miljöersättning.

Träda som anmäls som ekologisk fokusareal ska bevaras 1.1 – 15.8. Under den tiden får ingen jordbruksproduktion bedrivas på området, dvs. skörd får inte bärgas och inga djur får gå på bete där. Du kan använda efa-träda som betesmark eller bärga skörd från den efter 15.8. Om du sår vallgrödor eller höstsådda grödor på efa-träda får du bryta upp och bearbeta efa-trädan tidigast 16.8. I detta fall får du avsluta trädan på kemisk väg tidigast 15.7.

Som efa-träda kan du uppge grönträda, stubbträda eller i undantagsfall svartträda. Efa-träda omfattas också av tvärvillkorens verksamhetskrav för icke odlad åker som sköts. Dem kan du kontrollera i Tvärvillkorsguiden. På adressen [www.mavi.fi](http://www.mavi.fi) → Guider och anvisningar → Guide om tvärvillkor<sup>17</sup>.

### **Kvävefixerande grödor**

Som kvävefixerande grödor godkänns ärt, böna, lupin (inte Alaskalupin eller blomsterlupin), vicker, sojaböna, sötväppling, lusern och klöver samt blandningar av dessa som odlas på gårdens åkerareal. Den fröblandning som sås får inte innehålla frön av andra än ovan nämnda växter. Du kan odla en kvävefixerande gröda som uppfyller kravet på ekologisk fokusareal på din gårds alla åkerskiften. Den kvävefixerande grödan ska finnas på åkerskiftet 30.6 – 31.8. Om du bärgar den kvävefixerande grödan före den ovan nämnda periodens slut, får du bearbeta åkerskiftet först från och med 1.9. Du får avsluta växt-

ligheten eller dess stubb på kemisk väg tidigast 1.9. Det rekommenderas att ett växtbestånd med kvävefixerande grödor bearbetas antingen sent på hösten eller först följande vår. Om du sår höstsådda grödor på området får du avvika från datumet ovan avsluta växtbeståndet med kvävefixerande grödor eller dess stubb på kemisk väg samt bearbeta och så skiftet tidigast 15.7. Ett växtbestånd med kvävefixerande grödor kan vara ettårigt eller flerårigt. Växtligheten får bärgas, men det är ingen tvungen sak.

### **Arealer med skottskog med kort omloppstid**

Som arealer med skottskog med kort omloppstid godkänns arealer med asp och vide som anlagts på jordbruksmark. Hybridasp och poppel är inte ursprungsarter och därför kan de inte godkännas som efa-areal. Arealer med skottskog får inte gödslas med mineralgödsel. Av växtskyddsmedlen får du bara använda sådana som är avsedda för bekämpning av ogräs det år växtbeståndet anläggs, och tidigast 1.9 det år då växtbeståndet avslutas.

### **Landskapselement som är förenliga med tvärvillkoren**

Sådana landskapselement som är förenliga med tvärvillkoren är skyddade träd, trädgrupper och naturminnesmärken. Det finns ett förhållandevis litet antal av dem i Finland. De kan också vara belägna i omedelbar närhet av åkerareal. Landskapselementen får vara högst 0,20 hektar stora. Uppge ett landskapselement i din besittning genom att rita in det som ett jordbruksskifte och välj landskapselement som gröda för det. Anteckna jordbruksskiftet som efa-areal. Viktkoefficienten för landskapselement är 1. Du kan inte välja samma areal som två olika efa-arealer.

<sup>17</sup><http://www.mavi.fi/sv/guider-och-anvisningar/odlare/Sidor/Guiderna-om-tvarvillkor.aspx>

# Stöd till unga jordbrukare (EU)

Stödet till unga jordbrukare är ett från produktionen frikopplat direktstöd som i sin helhet finansieras av EU. Dess syfte är att underlätta etableringen som jordbrukare och jordbrukets strukturutveckling. Stödet betalas i hela landet. Stödet betalas till aktiva jordbrukare som lämnar in stödansökan årligen. Stöd betalas i högst fem år.

## Stöd villkor

Stöd betalas till en aktiv jordbrukare som för första gången etablerar jordbruk som gårdens huvudsakliga företagare och som har bestämmanderätten.

Du kan få stöd om du är/var högst 40 år under det första inlämningsåret för ansökan om grundstöd. Åldersgränsen granskas bara det första ansökningsåret, så du kan vara äldre än 40 år efter det första året för granskningen. Om du uppfyllde ålderskravet år 2015, granskas ålderskravet inte mer år 2016. Om du i år lämnar in din första ansökan om grundstöd uppfyller du ålderskravet om du är född år 1976 eller senare.

Stödet betalas i högst fem år. Stöd villkoren måste uppfyllas varje stödansökningsår. Den stödberättigande femårsperioden förkortas också med det antal år som har gått mellan etableringen som jordbrukare och inlämnandet av den första ansökan om stöd till unga jordbrukare, även om stöd inte har betalats de aktuella åren.

**Om du har etablerat dig som jordbrukare före år 2015**, räknas etableringsåret inte in i den stödberättigande femårsperioden. Det första året som förkortar den stödberättigande perioden är året som följer på eta-

bleringsåret. Därmed betalas stödet till unga jordbrukare i år till jordbrukare som etablerat sig tidigast 1.1.2011.

### Exempel 1.

En jordbrukare etablerade jordbruk som huvudsaklig företagare 1.1.2010. Han betalades stöd till unga jordbrukare år 2015. I år betalas stödet inte längre, eftersom femårsperioden har löpt ut.

### Exempel 2.

En jordbrukare etablerade jordbruk som huvudsaklig företagare 1.4.2013. Han har rätt till stöd till unga jordbrukare åren 2015-2018. Den stödberättigande femårsperioden minskades med ett stödberättigande år; 2014. Stödet betalades första gången år 2015 och betalas fortfarande åren 2016-2018. Ålderskravet granskades för år 2015, eftersom jordbrukaren lämnade in sin första ansökan om grundstöd år 2015.

**Om du etablerade dig som jordbrukare 2015** räknas etableringsåret in i den stödberättigande femårsperioden, om du ansökte om stöd till unga jordbrukare i fjol. År 2016 räknas in i den stödberättigande femårsperioden oavsett om du ansökte om stöd till unga jordbrukare i fjol eller om du ansöker om stödet för första gången i år.

### Exempel 3.

En jordbrukare etablerade jordbruk som huvudsaklig företagare 1.3.2015 och ansökte också om stöd till unga jordbrukare 2015. Sökanden har rätt till stöd till unga jordbrukare åren 2015-2019. Ålderskravet granskades för år 2015, eftersom han lämnade in sin första ansökan om grundstöd år 2015.

#### Exempel 4.

En jordbrukare etablerade jordbruk som huvudsaklig företagare 1.8.2015. Ansökan om grundstöd överfördes i hans namn i samband med besittningsöverföring av hela gården och grundstödet betalades till honom år 2015. Jordbrukaren ansöker om stöd till unga jordbrukare första gången år 2016. Jordbrukaren har rätt till stöd till unga jordbrukare åren 2016–2020. Ålderskravet granskades för år 2015, eftersom han lämnade in sin första ansökan om grundstöd redan år 2015.

#### Om du etablerar dig som jordbrukare

**2016 eller åren** därpå räknas etableringsåret in i den stödberättigande femårsperioden, om du ansöker om stöd till unga jordbrukare under etableringsåret. Året efter etableringsåret räknas alltid in i den stödberättigande femårsperioden oavsett om du ansöker om stöd till unga jordbrukare under året i fråga eller inte.

#### Exempel 5.

En jordbrukare etablerade jordbruk som huvudsaklig företagare 1.3.2016 och ansöker också om stöd till unga jordbrukare. Han har rätt till stöd till unga jordbrukare åren 2016–2020. Ålderskravet granskas för år 2016, eftersom han lämnar in sin första ansökan om grundstöd år 2016.

#### Exempel 6.

En jordbrukare etablerar jordbruk som huvudsaklig företagare 1.8.2016. Ansökan om grundstöd överförs i hans namn i samband med besittningsöverföringen av hela gården och grundstöd betalas till honom år 2016. Jordbrukaren ansöker om stöd till unga jordbrukare första gången år 2017. Han har rätt till stöd till unga jordbrukare åren 2017–2021. Ålderskravet granskas för år 2016, eftersom han lämnar in sin första ansökan om grund-

stöd år 2016.

Tabell1. Fastställande av antalet stödberättigande år enligt året för etablering av jordbruk

Etablering av jordbruk som huvudsaklig företagare	Totalt antal stödberättigande år	Stödet ska sökas första gången för att det maximala antalet år ska kunna beviljas
1.1.2010 - 31.12.2010*	1	2015
1.1.2011 - 31.12.2011	2	2015
1.1.2012 - 31.12.2012	3	2015
1.1.2013 - 31.12.2013	4	2015
1.1.2014 - 31.12.2014	5	2015
1.1.2015 - 31.12.2015**	5	2015 tai 2016
1.1.2016-31.12.2016 **	5	2016 tai 2017

\* Stöd betalas inte längre år 2016

\*\*Om du etablerar jordbruk efter 15.6. kan du ansöka om stödet först året efter

\* Ladda ner tabellen i pdf-format<sup>18</sup>

Ansökan om stöd till unga jordbrukare kan inte överföras i samband med besittningsöverföring av en hel gård efter ansökningstidens utgång, om överlåtaren inte har rätt till stöd till unga jordbrukare. Det här inverkar inte på antalet stödberättigande år.

#### Ansökan om stöd

Sök stödet i samband med den samlade stödansökan i Viputjänsten eller med blankett 101B. Ansök om stöd till unga jordbrukare i stödansökan och lämna de tilläggsuppgifter som gäller stödet. I tilläggsuppgifterna meddelar du vilket år du etablerade jordbruksverksamheten som huvudsaklig företagare samt personerna som är delaktiga av stöden. Lämna de bilagor som behövs till kommunens landsbygdsnäringsmyndighet. Bilagorna kan inte lämnas in elektroniskt, utan du måste ge in dem till kommunen på annat sätt.

Stödet till unga jordbrukare betalas på basis av aktiverade stödrättigheter. Ansök därför också om grundstöd så att stöd till unga jordbrukare kan beviljas.

**Om du ansökte om stöd år 2015** behö-

<sup>18</sup><https://ruokavirasto.mobiezone.fi/wp-content/uploads/sites/44/2015/02/Unga-jordbrukare.png>

ver du inte ge in bilagor på nytt år 2016. Om det har skett ändringar i gårdens ägande- eller besittningsförhållanden eller om gårdens verksamhetsform har ändrats, så att det har blivit ändringar i tilläggsuppgifterna i fjolårets ansökan, ska du göra de behövliga ändringarna i tilläggsuppgifterna från i fjol och ge in bilagorna.

Stöd villkoren måste uppfyllas varje stödansökningsår, bortsett från ålderskravet. Kom ihåg att ansöka om stöd varje år.

Nedan ges enligt typ av sökande en närmare beskrivning av hur året för etablering av jordbruk, huvudsaklig företagare och bestämmanderätt fastställs i fråga om stödet till unga jordbrukare på olika slags gårdar. Dessutom redogörs för förfarandena vid anmälan av personer som är delaktiga av stödet och fastställandet av nödvändiga bilagor. Villkoren måste uppfyllas 15.6.–31.12. ansökningsåret för att stödet ska kunna beviljas.

### **En ensam fysisk person**

*En ensam fysisk person har ägande- och besittningsrätten till en gård eller besittningsrätten till en arrenderad gård.*

Du äger din gård ensam och den är i din besittning eller du har arrenderat verksamheten på den gård du besitter. Då anses du fungera som gårdens huvudsakliga företagare i egenskap av ensam fysisk person.

I tilläggsuppgifterna till ansökan om stöd till unga jordbrukare ska du uppge året för etablering av jordbruk som huvudsaklig företagare samt ditt namn i personerna som är delaktiga av stöden. Som bilaga till ansökan ska du ge in en överlåtelsehandling (köpe- eller gåvobrev) som visar tidpunkten för etablering som jordbrukare och gårdens ägandeförhållanden. Om din gård är arrenderad ska du som bilaga ge in ett skriftligt arrendeavtal. Om du har lämnat in dessa bilagor till kom-

munens landsbygdsnäringsmyndighet tidigare, t.ex. i samband med generationsväxling, behöver bilagorna inte lämnas in på nytt om inga ändringar har skett i ägande- eller besittningsförhållandena.

### **Äkta makar och personer som jämställs med makar**

*Bägge makarna ska uppfylla villkoren för stöd till unga jordbrukare, om ni båda äger och besitter gården eller båda besitter en arrenderad gård.*

Ni äger och besitter gården tillsammans eller har arrenderat verksamheten på den gård ni besitter. Då anses ni båda fungera som huvudsakliga företagare. Bägge ska uppfylla ålderskravet och jordbruksverksamheten kan ha inletts tidigast 1.1.2011. Se punkten om makar som jämställs med äkta makar.

I tilläggsuppgifterna till ansökan om stöd till unga jordbrukare ska ni uppge året för etablering av jordbruk som huvudsaklig företagare. Om ni har etablerat jordbruk som huvudsakliga företagare vid olika tidpunkter ska ni uppge året då den första av makarna etablerade jordbruk som huvudsaklig företagare. Uppge bägges namn i personerna som är delaktiga av stöden. Som bilaga till ansökan ska ni ge in en överlåtelsehandling (köpe- eller gåvobrev) som visar tidpunkten för etablering som jordbrukare och gårdens ägandeförhållanden. Om verksamheten på din gård är arrenderad ska du som bilaga ge in ett skriftligt arrendeavtal. Om du har gett in dessa bilagor till kommunens landsbygdsnäringsmyndighet tidigare, t.ex. i samband med generationsväxling, behöver bilagorna inte lämnas in på nytt om inga ändringar har skett i ägande- eller besittningsförhållandena.

### **Lantbrukssammanslutningar**

*Alla delägare i sammanslutningen måste uppfylla villkoren för stöd till unga jordbrukare*

Gården besitts av sammanslutningens delägare. Sammanslutningens delägare anses fungera som huvudsakliga företagare när alla delaktiga i sammanslutningen uppfyller villkoren för stöd till unga jordbrukare. Alla delägare måste uppfylla ålderskravet. Ingen av delägarna har fått etablera jordbruk som huvudsaklig företagare före 1.1.2011.

Uppge lantbrukssammanslutningen som sökande av stöd. Uppge året för etablering av jordbruk som huvudsaklig företagare i tilläggsuppgifterna till ansökan om stöd till unga jordbrukare. Om sammanslutningens delägare har etablerat jordbruk som huvudsakliga företagare vid olika tidpunkter ska du uppge året då den första delägaren etablerade jordbruk som huvudsaklig företagare. Uppge sammanslutningens delägare i personerna som är delaktiga av stöden.

Som bilaga till ansökan ska du ge in en överlåtelsehandling (köpe- eller gåvobrev) som visar tidpunkten för etablering som jordbrukare och gårdens ägandeförhållanden. Om gården är arrenderad ska du som bilaga ge in ett skriftligt arrendeavtal. Bifoga också en uppdaterad utredning om sammanslutningen. Aktuell information om de delaktiga i sammanslutningen ska framgå av bilagorna. Om du har gett in dessa bilagor till kommunens landsbygdsnäringsmyndighet tidigare, t.ex. i samband med generationsväxling, behöver bilagorna inte lämnas in på nytt om inga ändringar har skett i ägande- eller besittningsförhållandena.

### **Oskiftat dödsbo**

*Alla delägare i dödsboet ska uppfylla villkoren för stöd till unga jordbrukare*

Gården är i dödsboets besittning. Delägarna i dödsboet anses fungera som huvudsakliga företagare när alla delägare i dödsboet uppfyller villkoren för stöd till unga jordbrukare.

Alla delägare måste uppfylla ålderskravet. Ingen av delägarna har fått etablera jordbruk som huvudsaklig företagare före 1.1.2011.

Uppge dödsboet som sökande av stöd. Uppge året för etablering av jordbruk som huvudsaklig företagare i tilläggsuppgifterna till ansökan om stöd till unga jordbrukare. Om dödsboets delägare har etablerat jordbruk som huvudsakliga företagare vid olika tidpunkter ska ni uppge året då den första delägaren etablerade jordbruk som huvudsaklig företagare. Uppge dödsboets delägare i punkten för personer som är delaktiga av stöden.

Till ansökan ska ni foga en bouppteckning eller någon annan aktuell redogörelse för delägarna i dödsboet. Aktuell information om delägarna i dödsboet ska framgå av bilagorna.

### **Aktiebolag**

*De jordbrukare som uppfyller villkoren för stöd till unga jordbrukare ska inneha över 50 % av aktierna i aktiebolaget, och aktierna som de äger ska ge mer än 50 % av det röstetal som bolagets aktier medför.*

Då det ovan nämnda villkoret uppfylls anses delägarna fungera som huvudsakliga företagare. Alla delägare som uppfyller villkoret ska uppfylla ålderskravet och ingen av dem får ha etablerat jordbruk som huvudsaklig företagare före 1.1.2011.

Uppge aktiebolaget som sökande av stöd. Uppge året för etablering av jordbruk som huvudsaklig företagare i tilläggsuppgifterna till ansökan om stöd till unga jordbrukare. Det här är året då den första delägaren som uppfyller villkoren har etablerat verksamhet som huvudsaklig företagare. Uppge de delägare som uppfyller villkoret i personerna som är delaktiga av stöden.

Som bilaga till ansökan ska ni ge in en över-

låtelsehandling (köpe- eller gåvobrev). Bifoga också ett handelsregisterutdrag, bolagsordningen och en aktieägarförteckning. Av bilagorna ska framgå aktuella uppgifter om aktieägarnas namn och födelsedatum, antalet aktier som de innehar och den rösträtt som vars och ens aktieinnehav medför.

### **Andelslag**

*Majoriteten (över hälften) av medlemmarna i andelslaget ska uppfylla villkoren för stöd till unga jordbrukare*

Då det ovan nämnda villkoret uppfylls anses andelslagets medlemmar fungera som huvudsakliga företagare. Alla medlemmar som uppfyller villkoret ska uppfylla ålderskravet och ingen av dem får ha etablerat jordbruk som huvudsaklig företagare före 1.1.2011.

Uppge andelslaget som sökande av stöd. Uppge året för etablering av jordbruk som huvudsaklig företagare i tilläggsuppgifterna till ansökan om stöd till unga jordbrukare. Det här är året då den första jordbrukaren som uppfyller villkoren har etablerat verksamhet som huvudsaklig företagare. Uppge de medlemmar som uppfyller villkoret i punkten för personer som är delaktiga av stöden .

Som bilaga till ansökan ska ni ge in en överlåtelsehandling (köpe- eller gåvobrev). Bifoga också en medlemsförteckning och en ägarförteckning. Av bilagorna ska framgå aktuella uppgifter om medlemmarnas namn och födelsedatum.

### **Kommanditbolag**

*De jordbrukare som uppfyller villkoren för stöd till unga jordbrukare är ansvariga bolagsmän och de utgör en majoritet (mer än hälften) av de ansvariga bolagsmännen i bolaget.*

Då det ovan nämnda villkoret uppfylls anses

bolagsmännen fungera som huvudsakliga företagare. Alla bolagsmän som uppfyller villkoret ska uppfylla ålderskravet och ingen av dem får ha etablerat jordbruk som huvudsaklig företagare före 1.1.2011.

Uppge kommanditbolaget som sökande av stöd. Uppge året för etablering av jordbruk som huvudsaklig företagare i tilläggsuppgifterna till ansökan om stöd till unga jordbrukare. Det här är året då den första bolagsmannen som uppfyller villkoren har etablerat verksamhet som huvudsaklig företagare. Uppge de bolagsmän som uppfyller villkoret i personerna som är delaktiga av stöden.

Som bilaga till ansökan ska ni ge in en överlåtelsehandling (köpe- eller gåvobrev). Bifoga också ett handelsregisterutdrag och bolagsavtalet. Av bilagorna ska framgå aktuella uppgifter om namn och födelsedatum för samtliga bolagsmän samt vilka som är bolagets ansvariga bolagsmän.

### **Öppet bolag**

*Alla bolagsmän ska uppfylla villkoren för stöd till unga jordbrukare.*

Bolagsmännen i det öppna bolaget fungerar som huvudsakliga företagare när alla delägare uppfyller villkoren för stöd till unga jordbrukare. Alla måste uppfylla ålderskravet och ingen av dem har fått etablera jordbruk som huvudsaklig företagare före 1.1.2011.

Uppge det öppna bolaget som sökande av stöd. Uppge året för etablering av jordbruk som huvudsaklig företagare i tilläggsuppgifterna till ansökan om stöd till unga jordbrukare. Det här är året då den första bolagsmannen har etablerat verksamhet som huvudsaklig företagare. Uppge alla bolagsmän i personerna som är delaktiga av stöden.

Som bilaga till ansökan ska ni ge in en överlåtelsehandling (köpe- eller gåvobrev). Bifo-

ga också ett handelsregisterutdrag och bolagsavtalet. Av bilagorna ska framgå aktuella uppgifter om namn och födelsedatum för alla bolagsmän.

### **Stegvisa generationsväxlingar och ändringar av verksamhetsformen**

Lantbrukssammanslutningar:

Om det i lantbrukssammanslutningen ingår en jordbrukare som inte uppfyller stödvillkoren för unga jordbrukare, kan en jordbrukare som uppfyller villkoren vara berättigad till stödet när sammanslutningen har upplösts och han eller hon inleder jordbruksverksamhet för första gången som huvudsaklig företagare. På motsvarande sätt, om det i sammanslutningen ingår en jordbrukare som inte uppfyller villkoren, kan sammanslutningen vara berättigad till stödet till unga jordbrukare från och med det att alla medlemmar i sammanslutningen för första gången uppfyller villkoren för stöd till unga jordbrukare. Åldersgränsen granskas för det år då du första gången etablerar dig som huvudsaklig företagare. Motsvarande år fastställs som etableringsår.

Dödsbon, äkta makar som odlare och öppna bolag granskas enligt samma princip.

Aktiebolag:

Om ett aktiebolag inte uppfyller villkoren för stöd till unga jordbrukare (t.ex. en ung jordbrukare har 49 % av aktiebolagets aktier och det röstetal som aktierna medför), kan aktiebolaget uppfylla villkoren för stöd till unga jordbrukare från och med det att den unga jordbrukaren har över 50 % av aktiebolagets aktier och mer än hälften av rösträtten i bolaget. Åldersgränsen granskas för det år då du för första gången etablerar dig som huvudsaklig företagare. Motsvarande år fastställs som etableringsår.

Andelslag och kommanditbolag granskas enligt samma princip.

### **Stödbelopp och betalning av stödet**

Stödet betalas på basis av de stödrätter som aktiverats för grundstöd. Det är möjligt att få stöd för högst 90 stödrättighetshektar. Stödbeloppet är ca 50 euro/ha. Den slutliga stödnivån kan vara större eller mindre än så.

Stödet till unga jordbrukare omfattas av finansiell disciplin (Basguide till stödansökan, punkt 10.2<sup>19</sup>).

---

<sup>19</sup><https://ruokavirasto.mobiezone.fi/zine/194/article-5244>



# Miljöersättning: Miljöförbindelse

## Nytt 2016:

- Du kan inte ansöka om ny miljöförbindelse år 2016
  - du kan ändå överföra en förbindelse eller en del av en förbindelse med blankett 160.
- Du kan frånträda förbindelsen utan återkrav med blankett 474.
  - Du får inte lägga till ny förbindelseareal, bortsett från nyskiftesområden (högst 5 ha anmälan till förbindelsen i tilläggsuppgifterna om basskiftet) och 0,1 ha stora tillägg till ett basskifte.
- Du får byta eller frånträda skiftesspecifika åtgärder i vissa fall.

Ändringar i den anmälda arealen för skiftesspecifika åtgärder:

- Placering av flytgödsel i åker och återanvändning av näringsämnen och organiskt material: betalas för högst 60 % av förbindelsearealen.
- Hantering av avrinningsvatten: du får anmäla mer areal ännu år 2016
- Miljövårdsvallar:
  - Skyddszoner: du får inte längre anmäla ny areal till förbindelsen år 2016, bortsett från avtal som löper ut.
  - Fleråriga miljövallar: du får anmäla mer areal ännu år 2016.
- Åkernaturens mångfald:
  - Fånggrödor: Betalas för högst 25 % av förbindelsearealen och änd-

ringar i villkoren.

- Saneringsgrödor: Betalas för högst 25 % av förbindelsearealen och ändringar i villkoren.
- Växttäckte vintertid: Vissa växter duger inte längre som växttäckte år 2016 jämfört med år 2015.

En närmare beskrivning av ändringarna ingår i texterna.

## Frånträdelse av miljöförbindelsen på grund av ändrad basnivå

Miljöförbindelsens basnivå ändras när minimikravet ändras för fosforgödslingsdel. Fosformängderna enligt förordningen om gödsel-fabrikat (JSMf 24/11) minskas på följande sätt:

- 350 kg/ha/5 år  
→ 325 kg/ha/ 5 år inom jordbruket
- 575 kg/ha/5 år  
→ 560 kg/ha/ 5 år inom trädgårdsodlingen

På grund av ändringen får du frånträda din miljöförbindelse utan återkrav. Om du vill frånträda din förbindelse, ska du underrätta landsbygdsnäringsmyndigheten om saken med blankett 474 senast 15.6.2016.

## 1. Allmänna krav för en miljöförbindelse

Miljöförbindelsen är femårig. Minimiarealen för en förbindelse är fem hektar och för en gård som odlar trädgårdsväxter en hektar. Att ingå förbindelse innebär att du åtar dig

att följa villkoren som gäller användning av gödselmedel och växtskyddsmedel i enlighet med minimikraven för miljöförbindelsen. Du åtar dig att genomföra åtgärden Balanserad användning av näringsämnen som *gäller hela gården*.

Du kan genomföra *skiftesspecifika åtgärder* på de ersättningsberättigande skiften som hör till förbindelsen. Arealen där den skiftesspecifika åtgärden genomförs kan variera årligen i överensstämmelse med villkoren för åtgärden. Det här gör det möjligt för dig att använda åtgärden ändamålsenligt med hänsyn till variationerna i gårdens produktion och växtföljden. För den skiftesspecifika åtgärden betalas en årlig ersättning för den areal du uppgett i samband med den samlade stödansökan.

Kravet för miljöförbindelse är att du avlägger en obligatorisk endagskurs. Kursen ska avläggas under de två första förbindelseåren. Du kan avlägga kursen antingen genom att delta i en utbildning som ditt eget samarbetsområde ordnar eller genom att självständigt tentera den på nätet. På kursen får du täckande information om de ändrade villkoren för miljöförbindelse och om alla åtgärder i landsbygdsutvecklingsprogrammet som gagnar miljön. Nättentamen kan du avlägga via en länk i Viputjänsten. Resultaten blir synliga i Viputjänsten senare under våren 2016.

Kravet för miljöförbindelsens basnivå är bland annat att följa tvärvillkorskraven. Guiden om tvärvillkor hittar du som webbversion på [mavi.fi](http://mavi.fi).

Ett krav för miljöförbindelsens basnivå är att bevara jordbruksmarken för direktstöd i ett sådant skick att den lämpar sig att ta i bruk som betesmark eller för odling utan att det krävs annat än sedvanliga jordbruksrutiner.

De andra kraven för basnivån hittar du i förbindelsevillkoren i bilaga 3.

## Styrningsområden

Stödregionerna AB och C begränsar inte valet av eller betalningen för miljöförbindelsens åtgärder. En del av miljövårdsvallarnas åtgärder och åtgärden Växttäckte vintertid i de s.k. styrningsområdena har mer krävande och kännbara villkor. Av den orsaken betalas ett högre stöd i dessa styrningsområden för växttäckte vintertid samt för skyddszoner och naturvårdsåker med vall som ingår i åtgärden miljövårdsvallar.

Styrningsområdet för skyddszoner och naturvårdsåker med vall ligger i huvudsak i landets södra delar (stödregion AB samt kustöarna), där odlingen av ettåriga grödor dominerar. Kustöarna ingår i styrningsområdet på basis av kustvattnets tillstånd.

Styrningsområdet för åtgärden Växttäckte vintertid följer i stora drag styrningsområdet för skyddszoner och naturvårdsåker med vall i Södra Finland, men sträcker sig längre norrut vid kusten i de områden där vattnets tillstånd i avrinningsområdena till stor del har försämrats.

Kartorna över styrningsområden finns på webbadressen [mavi.fi](http://mavi.fi) → Stöd och service → Odlare → Karta över stöd- och styrningsområden.<sup>20</sup>

Om en del av gårdens åkrar finns i ett styrningsområde och en del i ett annat område, tillämpas reglerna för styrningsområdet på de åkrar som ligger där.

<sup>20</sup><http://www.mavi.fi/sv/stod-och-service/odlare/Sidor/karta-over-stod-och-styrningsomraden.aspx>

## 2. Miljöförbindelsens innehåll

Tabell 1: Miljöförbindelse (5 år)

<b>Bevarande av jordbruksmark</b>
<b>Tvårvillkor</b>
<b>Basnivå</b> (innefattar miljöförbindelsens minimikrav)
<b>Balanserad användning av näringsämnen,</b> gårdsspecifik åtgärd för alla som ingått förbindelse
<ul style="list-style-type: none"><li>• Skiftesdagbok, markkartering, odlingsplan, växtföljdsplan som gäller hela förbindelseperioden, skyddsremisor (buffertremisor), kvalitetstest för åkerjord, endagskurs för jordbrukare/nättentamen, användning av gödselmedel.</li></ul>
<b>Skiftesspecifika åtgärder att välja till förbindelsen:</b>
<ul style="list-style-type: none"><li>• Placering av flytgödsel i åker</li><li>• Återanvändning av näringsämnen och organiska ämnen</li><li>• Hantering av avrinningsvatten: reglerbar dränering och reglerbar underbevattning</li><li>• Miljövårdsvallar: skyddszoner, fleråriga miljövallar och naturvårdsåker med vall</li><li>• Växttäckning vintertid</li><li>• Användning av organisk marktäckning på trädgårdsväxter och sättpotatis</li><li>• Åkernaturens mångfald: gröngödslingsvallar, fånggrödor, saneringsgrödor och mångfaldsåkrar</li><li>• Alternativt växtskydd för trädgårdsväxter</li></ul>

\* Ladda ner tabellen i pdf-format<sup>21</sup>

## 3. Gödsling enligt miljöförbindelsen

I överensstämmelse med **miljöförbindelsens minimikrav** får du på åkrarna använda högst de mängder kväve och fosfor som fastställts i förbindelsevillkoren. Studera förbindelsevillkoren på adressen [www.mavi.fi](http://www.mavi.fi)<sup>22</sup> → miljöersättning. Utöver förbindelsevillkoren ska du vid gödslingen också följa de krav för bl.a. spridning och lagring av stallgödsel som ingår i tvårvillkoren. Guiden om tvårvillkor finns också på adressen [mavi.fi](http://mavi.fi) → tvårvillkor.

Utför både kväve- och fosforgödslingen skiftesvis på basis av odlad gröda, markens bördighet eller mullhalt och skördenivå, i enlighet med förbindelsevillkoren. I förbindelsevillkoren hittar du tabeller över kväve- och fosforgödsling av olika grödor.

Du kan begränsat öka de gödselmängder som anges i gödslingstabellerna utifrån den upp-

nådda skördenivån när det gäller odling av spannmål och oljeväxter. Denna skördenivå bestämmer du genom att fördela hela skörden av den aktuella grödan på gården på de skiften där grödan har odlats, eller genom att på annat sätt påvisa att skördemängden har fått från skiftet i fråga. Om du ökar gödslingen på basis av skördenivån, måste den skördenivå som utgör grund vara sådan att den har fått från skiftet något av de tidigare fem skördeåren. Kontrollera gödslingsnivåerna och de gödselmängder som är tillåtna vid justering på basis av skördenivån i förbindelsevillkoren. Justering på basis av skördenivån är skiftesspecifik. Om någon gröda på skiftet har gett en skörd som uppfyller villkoren och berättigar till justering på basis av skördenivån, får du på skiftet använda justering på basis av skördenivån också för en annan gröda. Justering på basis av skördenivån kan du tillämpa steglöst. Till höstsådda grödor får du inte ge tillskottskväve enligt justering på basis av skördenivån på hösten året för sådd. Om förbindelsevillkoren inte innehåller ett siffervärde för fosforgödsling får du inte använda justering på basis av skördenivån.

Du får inte gödsla svartträda, stubbträda och ettårig grönsäda. Om du ändå sår höstsäda eller anlägger ett annat liknande växtbestånd på träda efter 15.7 eller på en ekologisk fokusareal odlar en gröda vars skörd du bärgar, får du gödsla skiftet enligt tabellerna. Flerårig grönsäda får du gödsla också i samband med anläggandet.

### Kvävegödsling

I de näringsämnen som använts vid **kvävegödslingen** ska du räkna in näringsämnena i såväl oorganiska som organiska gödselavfall och stallgödsel samt i andra ämnen som

<sup>21</sup><https://ruokavirasto.mobiezone.fi/wp-content/uploads/sites/44/2015/02/Miljoforbindelse-Tabell-1.png>

<sup>22</sup><http://www.mavi.fi>

sprids på åkern, om de har uppgetts i varudeklarationen för gödsel-fabrikatet. Beakta det lösliga kvävet i stallgödsel och organiska gödsel-fabrikat i sin helhet.

Om du använder en fånggröda för ettåriga trädgårdsväxter får du öka kvävegödslingen för trädgårdsväxter med 20 kilogram per hektar. Så i detta fall fånggrödan senast 15.8. Du får inte gödsla fånggrödan. Möjligheten att öka kvävegödslingen kan inte användas för vitkål och brysselkål, baljväxter och purjolök eller för huvud- och bladsallat när du odlar två skördar.

## Fosforgödsling

I de näringsämnen som du använt vid **fosforgödslingen** ska du räkna in näringsämnena i såväl oorganiska som organiska gödsel-fabrikat och stallgödsel samt i andra ämnen som sprids på åkern, om de har uppgetts i varudeklarationen för gödsel-fabrikatet och det sprids mer än 1 kg fosfor per hektar och år i näringsämnena. Beakta gödselmedlens totalfosfor vid gödslingen. Fosfor som sprids med kemiska ämnen avsedda för att binda fosfor (gips eller strukturkalk) räknas inte in.

Räkna in näringsämnena i stallgödseln i gödselmängderna på basis av antingen tabellvärdet eller en stallgödselanalys. Tabellvärdena för stallgödsel hittar du i förbindelsevillkoren och i tvärvillkorsguiden. Använd endera tabellvärdena eller stallgödselanalysens värden när du räknar ut näringsämnena i stallgödsel enligt stallgödselslag. Beakta totalfosfor i stallgödsel och cellsaft från potatis fullt ut. Av totalfosfor i pålsdjursgödsel, kött- och benmjöl och matavfall från livsmedelsindustrin samt i bearbetat slam från slamavskiljare och slam från reningsverk ska du beakta 60 %. Beakta 40 % av totalfosfor i aska. Tillämpa de ovan nämnda reglerna för be-

räkning av totalfosfor på organiska gödsel-fabrikat på så sätt att du beaktar fosfor i ett organiskt gödsel-fabrikat utifrån den råvara som det finns mest av i gödsel-fabrikatet. Exempel: Om det gödsel-fabrikat du använder innehåller 73 % stallgödsel och 27 % slam från slamavskiljare och slam från reningsverk beaktas 100 % av gödsel-fabrikatets totalfosfor.

Om du inte kan bärga skörden ska du ändå beakta den fosfor som spridits på skiftet fullt ut nästa vår när du planerar och genomför gödslingen.

Vid fosforgödslingen kan du använda en fem års utjämningsperiod. Påbörja fosforutjämnningen när den tillåtna årliga fosfor-nivån överskrids. Du kan påbörja utjämningsperioden också när fosformängden underskrider den tillåtna årliga mängden. För in datumen för utjämningsperiodens början och slut i de skiftesvisa anteckningarna.

Gör fosforutjämnningen enligt jordbruksskifte. Om jordbruksskiftenas placering på basskiftet ändras under utjämningsperioden ska du följa med fosforutjämnningen på basskiftes-nivå. Räkna då ut den mängd fosfor som använts på basskiftet varje år genom att multiplicera fosformängden per hektar som använts för grödan på respektive jordbruksskifte med det aktuella jordbruksskiftets areal och addera dessa summor. Den maximala fosformängd som är tillåten för grödorna i fråga på basskiftet räknas ut på motsvarande sätt. Använd skillnaden mellan den tillåtna maximala fosformängden och den fosformängd som använts när du följer upp fosforutjämnningen. Om skiftet inte odlas under den tid fosforutjämnningen pågår anses det att skiftet inte förbrukar någon fosfor alls under året eller åren i fråga.

På skiften som är större än fem hektar ska

gödslingen bygga på två eller flera markprover. Du kan planera och genomföra gödslingen antingen enligt de gödslingsskiften som representerar markproverna eller räkna ut gödslingen med användning av medeltalet eller det vägda medeltalet av de tillåtna maximala mängderna. Du kan inte räkna ut fosforgödslingen som ett medeltal för hela skiftet, om bördighetsklassen för fosfor i något markprov är så hög att det inte alls går att fosforgödsla den odlade grödan.

I gödslingstabellerna har det gjorts möjligt att använda högre fosformängder när du vid fosforgödslingen använder dig av enbart stallgödsel från husdjur. Stallgödselundantaget kan du tillämpa vid användning av fosfor på spannmål, oljeväxter och baljväxter i bördighetsklasserna tillfredsställande och god samt på ett- och fleråriga fodervallar i bördighetsklasserna försvarlig, tillfredsställande och god. Då du använder stallgödselundantaget får du tillämpa fosforutjämning men inte justering på basis av skördenivån. Stallgödselundantaget får du inte använda närmare ett vattendrag än 25 meter.

#### 4. Växtskydd enligt miljöförbindelsen

Använd och lagra **växtskyddsmedel** enligt villkoren och anvisningarna på förpackningen. I förpackningspåskrifterna ingår begränsningarna för spridningen av vart och ett preparat. Dessutom ska du följa de allmänna principerna för integrerad bekämpning där det sägs att växtskyddsåtgärderna ska vara lönsamma ur ekonomi- och miljösynpunkt på så sätt att riskerna för människors hälsa och för miljön minimeras. För in växtskyddsmedlens namn, tidpunkten för användningen, målområdet, den gröda som är föremål för användningen, bruksmängderna, observerade sjukdomar och skadeinsekter, orsakerna till användningen samt andra genomförda växtskyddsåtgär-

der i skiftesbokföringen. Du får sprida växtskyddsmedel om du har avlagt examen enligt lagen om växtskyddsmedel eller om du fortfarande har en gällande utbildning enligt programperioden 2007-2013. Examen är fem år i kraft.

#### **Allmänna principer för integrerad bekämpning:**

##### **1. Föregripande odlingstekniska alternativ för bekämpning och eliminering av växtskadegörare**

- Tillämpa så mångsidig växtföljd som möjligt inom växtproduktionen.
- Använd lämplig odlingsteknik vid odlingen, bered till exempel rätt såbädd för grödan, välj lämplig tidpunkt för plantering eller sådd och lämplig planterings- eller såtäthet, så eventuellt i skyddssäd, använd helst reducerad bearbetning, gallring eller direktsådd.
- Använd i mån av möjlighet sorter som är resistent mot växtskadegörare samt certifierat utsäde och plantmaterial.
- I balanserad växtproduktion ingår också behovsanpassad gödsling, kalkning, bevattning och dikning.
- Förhindra växtskadegörarnas spridning genom god odlingshygien, såsom regelbunden rengöring av maskiner och utrustning.
- Med hjälp av lämpliga växtskyddsåtgärder skyddar du betydelsefulla nyttoorganismer, såsom växtskadegörarnas naturliga fiender, och befrämjar förekomsten av dem. Lämpliga växtskyddsåtgärder avser till exempel användning av skyddsområden innanför eller utanför odlings- och grönområdena.

## 2. Uppföljning av växtskadegörare

- Följ upp förekomsten av växtskadegörare med lämpliga metoder och adekvat utrustning. Uppföljningen kan bestå av fältgranskning, användning av befintliga system för varning, prognoser och tidig observation samt anlitan- de av rådgivare.

## 3. Beslut om växtskyddsåtgärd

- Bestäm på basis av resultaten från uppföljningen av växtskadegörare om du ska vidta växtskyddsåtgärder, vilka åtgärder du vidtar och när du vidtar dem.
- Som hjälp vid beslutsfattandet ska du i mån av möjlighet använda tröskelvärden för bekämpning av växtskadegörare, dvs. information om hur stor förekomsten av växtskadegörare ska vara innan det är ekonomiskt lönsamt att bekämpa dem.

## 4. Andra än kemiska växtskyddsmetoder

- Om du kan bekämpa växtskadegörare på ett tillfredsställande sätt med användning av biologiska, fysikaliska, mekaniska eller andra än kemiska metoder, använder du dem framom kemiska metoder.

## 5. Begränsning av användningen av växtskyddsmedel och bekämpningsåtgärder samt förhindrande av resistens

- Använd växtskyddsmedel och andra bekämpningsåtgärder bara när det är nödvändigt.
- Välj växtskyddsmedel så att det så bra som möjligt lämpar sig för objektet.

- Välj i mån av möjlighet ett sådant växtskyddsmedel som orsakar minst olägenheter för människors hälsa, andra än målorganismerna och för miljön. Minska användningen genom att förlänga intervallerna mellan behandlingarna eller behandla bara en del av växtligheten eller använd de minsta rekommenderade bruksmängderna för växtskyddsmedel när förhållandena är gynnsamma. Vid minskad användning ska du beakta att den risk som växtskadegörarna orsakar för växtligheten är godtagbar och att det inte uppstår resistens, dvs. risk för att det utvecklas stammar av växtskadegörare som är motståndskraftiga mot växtskyddsmedel.
- För att preparaten ska behålla sin effekt ska du använda växtskyddsmedel som hör till olika grupper av verksamma substanser så att resistens inte upp- kommer.

## 6. Granskning av växtskyddsåtgärdernas resultat

- Grunda planeringen av växtskyddet på odlingshistorien samt på uppgifter om uppföljningen av växtskadegörare under tidigare år. Som stöd för planering- en använder du bokföringen där du för in uppgifter om användningen av växt- skyddsmedel och förekomsten av växt- skadegörare.
- På basis av bokföringen bör det gå att kontrollera hur väl de vidtagna växt- skyddsåtgärderna har lyckats.

Den växtskyddsspruta som används för sprid- ning av växtskyddsmedel på din gård måste testas. En ny växtskyddsspruta behöver in- te testas förrän fem år efter att den skaf-

fats, om växtskyddssprutan uppfyller kraven i statsrådets förordning om maskiners säkerhet (400/2008)<sup>23</sup> och bestämmelserna i standardserien EN ISO 16119 eller, om när gäller växtskyddssprutor som skaffats före den 15 december 2011, om växtskyddssprutan uppfyller bestämmelserna i standardserien SFS-EN 12761. Traktorsprutor i yrkesmässigt bruk måste testas senast 26.11.2016 och därefter vart femte år. Om växtskyddssprutan har testats under programperioden 2007 – 2013, ska den testas följande gång fem år efter det senaste testet.

I tvärvillkoren ingår dessutom krav på bl.a. lagring av växtskyddsmedel. Dem hittar du i tvärvillkorsguiden ([www.mavi.fi](http://www.mavi.fi)<sup>24</sup> → tvärvillkor).

## 5. Gårdsspecifik åtgärd i miljöförbindelsen

Åtgärden **Balanserad användning av näringsämnen** är en obligatorisk åtgärd för den som ingått förbindelse om miljöersättning och den gäller gårdens alla åkerskiften. Att förbinda sig till miljöförbindelsens skiftes-specifika åtgärder förutsätter att stödtagaren genomför den gårdsspecifika åtgärden Balanserad användning av näringsämnen på hela sin åkerareal.

Åtgärden riktar sig mot ersättningsberättigande skiften. Ersättning betalas inte för trädesmark, skydds-zoner, naturvårdsåker med vall, grön gödslingsvallar, mångfaldsåkrar, åkrar för tranor, gäss och svanar, avtal om våtmark, avtal om jordbruksnaturens mångfald och vård av landskapet.

**Balanserad användning av näringsämnen** är en gårdsspecifik åtgärd som genom-

förs årligen och vars villkor gäller alla som ingått förbindelse om miljöersättning:

1. Gör före det första förbindelseårets slut upp en femårig **växtföljdsplan** för användningen av skiftena. Planen ska omspänna hela förbindelseperioden. Växtföljdsplanen är en preliminär plan över de grödor som ska odlas på skiftena under förbindelseperioden eller över annan åkeranvändning. Gör upp växtföljdsplanen så att den gäller de jordbruksskiften du besitter under det första förbindelseårets växtperiod. Lämna in växtföljdsplanen till kommunens landsbygdsnäringsmyndighet senast 2.5.2016 om du ingick förbindelse om miljöersättning år 2015.
2. Utarbeta en **odlingsplan** före varje växtperiods början. Den här odlingsplanen som görs upp årligen preciserar den femåriga växtföljdsplanen och kan avvika från den. I den årliga odlingsplanen uppger du de växtarter som du har planerat odla på basskiftets olika jordbruksskiften och den planerade gödslingen vad gäller gödselmängder och gödselslag. Odlingsplanen är en preliminär plan och dess innehåll ska preciseras i samband med sådden.
3. Låt utföra **markkarteringar** av gårdens odlade åkrar regelbundet med fem års mellanrum med tanke på genomförandet och uppföljningen av gödslingen. Resultatet från den nya markkarteringen ska vara tillgängligt före följande gödslinggång. Ta prover av icke odlade åkrar och trädesåkrar samt av andra åkrar som börjar odlas under den växtperiod då du inleder odlingen. I fråga om åkrar som kommer i din be-

<sup>23</sup><http://www.finlex.fi/sv/laki/ajantasa/2008/20080400>

<sup>24</sup><http://www.mavi.fi>

- sittning kan du också använda en gällande markkartering som den tidigare innehavaren har låtit utföra. Om du ingår en miljöförbindelse och inte tidigare har förbundit dig till miljöstödsystemet, måste du utföra en markkartering som uppfyller villkoren före slutet av det första förbindelseåret. Om skiftet ännu saknar markkartering gödslar du enligt värdena för mullrika jordar när det gäller kväve och enligt värdena för bördighetsklassen god när det gäller fosfor. Ta minst ett prov per basskifte till markkarteringen, om basskiftet är större än 0,5 hektar. Om basskiftet är större än fem hektar ska du ta ett prov per varje påbörjad fem hektar. På skiften som är 0,5 hektar eller mindre kan du använda samma markkarteringsprov som för skiftet intill. Med ett intilliggande skifte avses ett skifte som har gemensam gränslinje med skiftet eller där skiftena avskiljs av en väg eller ett dike. Ta ett prov av enskilda basskiften som är 0,5 hektar eller mindre eller använd värdena för mullrika jordar vid kvävegödslingen och värdena för god bördighetsklass vid fosforgödslingen. Vid linjeprovtagning räcker det med ett prov per varje påbörjad tio hektar. Om det har tagits fler prov av ett basskifte än den minsta provtagningsfrekvensen förutsätter, ska du använda de nyaste markproverna som grund för gödslingen. Varje prov som ingår i markkarteringen ska bestå av minst sju delprov. Proverna ska jämnt representera hela skiftet. Ta proverna från hela bearbetningsskiktets djup.
4. För i de **skiftesvisa anteckningarna** in grundläggande information om åker-skiftet samt uppgifter om de årliga odlingsåtgärderna och de uppgifter som förbindelsens skiftesspecifika åtgärder förutsätter. I den grundläggande informationen om skiftet ska du anteckna skiftets placering och förhållandena på skiftet samt uppgifter om kalkning, dikesrenar, skyddsremсор, mångfaldsremсор, grödor, bearbetning, gödsling, växtskydd, observerade sjukdomar och skadegörare, bevattning, miljöskyddsåtgärder som vidtagits och andra motsvarande uppgifter. Uppgifterna som samlats från olika källor kan du förvara och spara separat som egna dokument eller kartor. Läs mer om kraven på skiftesanteckningar i förbindelsevillkoren.
  5. Gör ett **kvalitetstest av åkerjorden** före utgången av det tredje förbindelseåret genom att fylla i en självbedömningsblankett för alla basskiften över 0,5 hektar som är i din besittning under det innevarande förbindelseårets växtperiod. Gör kvalitetstest av ett skifte om du inte har skiften som är större än 0,5 hektar. Spara självbedömningsblanketterna på gården. Självbedömningsblanketten (blankett 480) som hör samman med kvalitetstestet av åkerjorden hittar du på webbplatsen [suomi.fi/blanketter](http://suomi.fi/blanketter). Du kan också använda ProAgrias motsvarande blankett. Förvara självbedömningsblanketterna (Blankett 480) hos dig och lämna in dem till kommunens landsbygdsnäringsmyndighet.
  6. Uppfyll **kravet på endagsutbildning för miljöförbindelsen** genom att delta i den endagskurs som ditt samarbetsområde ordnar eller genom att avlägga en nättentamen i Viputjänsten. En uppgift om att utbildningskravet har uppfyllts på godkänt sätt för din del hittar du i Viputjänsten i avsnittet för uppgifter om gårdsbruksenheten på



senvåren 2016. Utbildningskravet ska du uppfylla inom de två första förbindelseåren. Om du ingick förbindelse år 2015 ska du uppfylla utbildningskravet senast 30.4.2017.

7. Lämna en **skyddsremsa**, om basskiftet gränsar till ett vattendrag. Längs den kant av skiftet som ligger mot vattendraget ska det finnas en minst tre meter bred skyddsremsa. På de andra kanterna av basskiftet kan du för att främja naturens mångfald anlägga högst tre meter breda mångfaldsrem-sor som ingår i odlingsväxtens areal. Uppgifter om vattendrag får du i registret över vattenfåror i Viputjänsten. Skyddsremsan ska vara täckt av fler-årig vall-, gräs- eller ängsväxtlighet. Du får varken bearbeta, gödsla eller behandla skyddsremsan med växtskydds-medel. Du får bärga skörden från en skyddsremsa och sköta den genom betesgång. Du kan anlägga en mångfaldsremsa med frön av vall-, gräs-, ängs-, vilt- eller landskapsväxter. Du kan också odla samma gröda som på resten av skiftet, men då sköter du mångfaldsremsan genom att lämna en högst tre meter bred obärgad remsa längs skiftets kant eller kanter. Sköt mångfaldsremsan på samma sätt som en skyddsremsa.

## 6. Miljöförbindelsens skiftesspecifika åtgärder

### 6.1 Placering av flytgödsel i åkermark

Åtgärden kan du genomföra på ett skifte eller en del av ett skifte som ingår i förbindel-

sen och där det är tillåtet att sprida stallgödsel och organiska gödsel-fabrikat. Sprid flytgödsel, urin, flytande fraktion som separerats från flytgödsel eller flytande organiskt gödsel-fabrikat med hjälp av anordningar som place-rar eller myllar ner. Sprid minst 20 m<sup>3</sup> material per hektar och år. Du behöver inte genomföra åtgärden varje år. För in spridningsmängden och spridningsarealen för gödselmedlet i de skiftesvisa anteckningarna. Uppmärksamma att kväve- och fosformängderna i flytgödsel, urin och organiska gödsel-fabrikat är förenliga med miljöförbindelsens gödslingsbe-gränsningar och för in dem i skiftesbokföring-en. Spara stallgödselanalysen och varudekla-rationen som visar näringsinnehållet i ett or-ganiskt gödsel-fabrikat på gården.

Sprid flytgödseln eller urinen med en anordning som skär ett snitt i åkerns yta dit flytgödseln rinner eller sprutas ner. Det är också godtagbart att använda ett myllningsaggre-gat som är kopplat till den enhet som sprider flytgödsel eller urin.

Anmäl de skiften där du genomför åtgärden till kommunen årligen på hösten, senast 31.10. Åtgärden behöver inte genomfö-ras varje år. Påvisa anskaffningen av stallgöd-sel från något annat ställe än din egen gård och mängden stallgödsel med hjälp av ett överlåtelseavtal (t.ex. blankett 465L), ett be-talningskvitto eller en fraktsedel som bilaga till höstens anmälan. Om du inom åtgärden använder enbart stallgödsel eller gödselmedel som tagits emot till gården ska du i höstan-mälan uppge högst den mängd som du har anmält att du tagit emot i överlåtelseavtalet eller en annan bilaga till höstanmälan. För-säkra dig också om att din skiftesbokföring motsvarar uppgifterna i höstanmälan och bi-lageblanketten till den.

För placering av flytgödsel i åker betalas mil-jöersättning för högst 60 procent av den er-

sättningsberättigande åkerarealen som omfattas av miljöförbindelsen.

**Obs!** Vid ekologisk produktion kan man inte betala ersättning för spridning av sådana gödsel-fabrikat som är förbjudna inom ekoproduktionen.

### **Organiska gödsel-fabrikat som godkänns inom åtgärden Placering av flytgödsel i åker**

Nationella typbeteckningar för gödsel-fabrikat på basis av jord- och skogsbruksministeriets förordning om gödsel-fabrikat (1051/2011):

- 1B1 8 Organisk gödselmedelslösning av animaliskt ursprung
- 1B2 4 Organisk gödselmedelslösning
- 1B3 2 Tångextrakt
- 1B3 4 Humuspreparat eller – extrakt
- 1B3 5 Vattenlösning eller oljeemulsion med alkohol
- 1B3 6 Växtextrakt
- 1B3 7 Aminosyrapreparat
- 1B4 1 Melasseextrakt
- 1B4 2 Vinass och vinassextrakt
- 1B4 3 Cellsaft från potatis
- 1B4 4 Rejektvatten
- 3A2 6 Syrebehandlat och stabiliserat reningsverksslam
- 3A2 7 Förmultningsrest till jordförbättring
- 3A5 1 Kalkstabiliserat reningsverksslam
- 3A5 2 Rötrest
- 3A5 3 Förmultnat reningsverksslam
- 3A5 7 Kemiskt oxiderat reningsverksslam

## **6.2 Återanvändning av näringsämnen och organiska material**

Åtgärden kan du genomföra på skiften eller delar av skiften som ingår i förbindelsen och där det är tillåtet att sprida stallgödsel och organiska gödsel-fabrikat. Inom ramen för den här åtgärden kan du sprida näringshaltigt organiskt material vars torrsubstanshalt är minst 20 procent. De material som används ska vara organiska gödsel-fabrikat, jordförbättringsmedel eller växtunderlag enligt lagen om gödsel-fabrikat (539/2006), fast gödsel som skaffats från en annan gård för nytobruk eller torr fraktion som separerats från stallgödsel. De material som du använder, bortsett från fast gödsel, ska vara godkända på basis av JSM:s förordning om gödsel-fabrikat (24/11) och ingå i den förteckning över gödsel-fabrikats typbeteckningar som förs av Evira. Stallgödsel, torv, halm, slätterrester eller motsvarande material från din egen gård eller ett sådant företag i sammanslutningsform där du är delägare berättigar inte till ersättning. På de skiften för vilka du ansöker om ersättning ska mängden som sprids vara minst 15 m<sup>3</sup> om året.

Du ska med hjälp av överlåtelseavtal (t.ex. blankett 465L), betalningskvitto eller fraktsedel som bilaga till höstens anmälan kunna påvisa anskaffningen av material utanför gården och mängden material. För in spridningsmängden för gödselmedlet och arealen i de skiftesvisa anteckningarna. Uppmärksamma att mängderna kväve och fosfor i de organiska material som spridits är förenliga med miljöförbindelsens gödslingsbegränsningar och för in dem i skiftesbokföringen. Spara stallgödselanalysen och varudeklarationen som visar det organiska materialets innehåll av näringsämnen på gården. Uppge i höstanmälan högst den mängd stallgödsel el-

ler gödselmedel som du har anmält att du tagit emot i överlåtelseavtalet eller en annan bilaga. Försäkra dig också om att din skiftesbokföring motsvarar uppgifterna i höstanmälan och bilageblanketten till den.

Anmäl de skiften där du genomför åtgärden till kommunen årligen på hösten, senast 30.10. Åtgärden behöver inte genomföras varje år.

För återanvändning av näringsämnen och organiska material betalas miljöersättning för högst 60 procent av den ersättningsberättigande åkerarealen som omfattas av miljöförbindelsen.

Vid ekologisk produktion kan man inte betala ersättning för spridning av sådana gödsel-fabrikat som är förbjudna inom ekoproduktionen.

### **Organiska gödsel-fabrikat som godkänns inom åtgärden Återanvändning av näringsämnen och organiska material**

Nationella typbeteckningar för gödsel-fabrikat på basis av jord- och skogsbruksministeriets förordning om gödsel-fabrikat (1051/2011):

- 1B1 Organiska gödselmedel av animaliskt ursprung
- 1B2 Organiska gödselmedel av icke animaliskt ursprung
- 1C1 5 Kött- och benmjöl eller bearbetat animaliskt protein med kaliumsulfat tillägg
- 3A1 Jordförbättringsmedel
- 3A2 Organiska jordförbättringsmedel
- 3A5 Biprodukter som används som sådana som jordförbättringsmedel
- 5A1 Torv
- 5A2 1 Gödslad och/eller kalkad lös-jord

- 5A2 2 Kompostjord
- 5A2 3 Jord från rotfrukter
- 5A2 7 Tekniskt bearbetad lös-jord

## **6.3 Hantering av avrinningsvat-ten**

**Åtgärden** kan du genomföra på åkerareal som ingår i miljöförbindelsen, där det har byggts reglerbar dränering, reglerbar underbevattning eller ett system för återanvändning av torrläggningssvatten och som ligger

- på sur sulfatjord i tillrinningsområdet för ån Sirppujoki, i tillrinningsområdena för de åar som mynnar ut i Limingoviken eller i området mellan dessa tillrinningsområden.
- på torv- och mulljordar.
- på åkerskiften som omfattats av ett gällande avtal om specialstöd för hantering av avrinningsvatten enligt tidigare programperioder.

### **För ett skifte kan du välja bara den ena av följande åtgärder:**

1. Skötsel av reglerbar dränering när reglerbrunnar eller andra fördämningsanordningar har installerats på skiftet för att reglera höjden på vattenytan.
2. Skötsel av reglerbar underbevattning eller återanvändning av torrläggningssvatten, när dikesbevattningen och den reglerbara dräneringen sker via täckdikningssystemet eller när avrinningsvattnet från åkerområdet lagras i en separat bassäng varifrån det under torrperioder leds tillbaka till åkern som bevattningsvatten.

### **Sura sulfatjordar och torv- och mulljor-**

dar

Om det inte tidigare har konstaterats att åkerskiftet ligger på sur sulfatjord ska du ta ett jordprov av skiftet och skicka det för analys. Torv- och mulljordar ska konstateras på basis av markkarteringar. Vid provtagningen ska du följa den provtagningstäthet som föreskrivs för markkartering. Du kan genomföra åtgärden om skiftets jordart till största delen är den ovan nämnda. Närmare instruktioner om provtagningen ingår i förbindelsevillkoren. Lämna in analysresultatet till kommunens landsbygdsnäringsmyndighet senast 30.9 under den växtperiod då du för första gången åtog dig att genomföra åtgärden för hantering av avrinningsvatten.

Se till regleringen av fördämningshöjden och den eventuella användningen av bevattningsvatten samt att anläggningarna är i skick. För bok över skötseln där du antecknar reglerings-, skötsel- och underhållsåtgärderna. Åtgärden ska genomföras på samma skifte från det att skötseln inleds fram till förbindelseperiodens slut. Du kan också föra in uppgifterna i de skiftesvisa anteckningarna.

Du förbinder dig till åtgärdens villkor från förbindelseårets ingång (1.5). Du ska senast 15.6.2016 separat uppge de åkerarealer som hör till åtgärden på blankett 463 och lämna in följande bilagor till kommunen senast 30.9:

- en kopia av täckdikningsplanens karta över dräneringssystemet
- markkartering (eller ett annat analysresultat som klarlägger jordarten)
- analysresultatet för sura sulfatjordar.

Du kan uppge areal till åtgärden under de två första förbindelseåren.

## 6.4 Miljövårdsvallar

**En skyddszon** kan du anlägga på åkerskiftet som ligger i ett Naturaområde, grundvattenområde, längs vattendrag eller utfallsdiken eller som gränsar till en våtmark som sköts med miljöavtal. I skärgårdsområdena i styrningsområdet för skydds-zoner och naturvårdsåker med vall kan du dessutom anlägga skydds-zon på vilket åkerskifte i miljöförbindelsen som helst. En skydds-zon ska vara över tre meter bred och bestå av flerårig ogödslad vall som inte behandlas med växtskyddsmedel. Du kan anmäla skydds-zon bara det första året i förbindelseperioden, bortsett från situationer där ett avtal om miljöspecialstöd från föregående period har upphört att gälla för skiftet, dvs. du kan anmäla en areal i ett avtal om skydds-zon eller en areal i ett avtal om naturens mångfald som gäller åker som skydds-zonvall, och långvarig vall på torvåker som flerårig miljövall, om avtalet upphör att gälla våren 2016 och avtalsarealen uppfyller de krav som miljöförbindelsevillkoren ställer. Efter anmälan ska du bevara den berörda åtgärdsarealen på samma skifte fram till förbindelseperiodens slut.

Efter anläggandet får du varken bearbeta, gödsla eller behandla området med växtskyddsmedel. Du får gödsla växtligheten bara i samband med anläggandet i enlighet med minimikraven. Slå växtligheten och forsla bort den från skiftet under växtperioden. Djur får också gå på bete där. Slåtter och bärgning av växtligheten på våren är inte en tillräcklig åtgärd.

För in uppgifter i de skiftesvisa anteckningarna om åtgärderna för anläggande och skötsel av skydds-zoner, förstörd växtlighet, bekämpning av flyghavre eller andra ogräs och anläggande av ny växtlighet.

**Som flerårig miljövall** kan du uppge ett jordbruksskifte där det växer vall eller som ska anläggas med vall, som ligger antingen på ett grundvattenområde eller på sur sulfatjord eller vars jordart är torv eller mulljord. Miljövallar på sura sulfatjordar kan anläggas i de områden som ligger i tillrinningsområdet för ån Sirppujoki, i tillrinningsområdet för de åar som mynnar ut i Limingoviken eller i området mellan dessa tillrinningsområden.

Du kan första gången uppge flerårig miljövall i uppgifterna om jordbruksskiften i Vitputjänsten (eller på blankett 102B) det första eller andra året i förbindelseperioden. På det skifte du uppgett måste du odla vall- och gräsväxter fram till förbindelseperiodens slut. Vallväxtlighet får du förnya bara genom direktsådd, dvs. utan bearbetning. På skiftet får du täckdika, kalka, gräva och rensa utfallsdiken samt vidta andra kortvariga åtgärder som förbättrar markstrukturen och vattenhushållningen. Så flerårig vall i stället för förstörd vallväxtlighet genast när det är möjligt. Bärna växtligheten årligen. Du får ta till vara växtligheten och ha djur på bete där. Du kan gödsla växtbeståndet enligt miljöförbindelsens gödslingsbegränsningar.

Sura sulfatjordar: Om det inte tidigare har konstaterats att åkerskiftet ligger på sur sulfatjord ska du ta ett jordprov av skiftet och skicka det för analys. Torv- och mulljordar ska konstateras på basis av markkartering. Vid provtagningen ska du följa den provtagningstäthet som föreskrivs för markkartering. Närmare instruktioner om provtagningen hittar du i förbindelsevillkoren. För fleråriga miljövallar som anläggs på torv- och mulljordar ska det finnas markkartering av jordarten. Lämna in analysresultaten för sur sulfatjord eller markkarteringens analysresultat till kommunens landsbygdsnäringsmyndighet senast 30.9 under den växtperiod då du för förs-

ta gången uppger flerårig miljövall för skiftet.

Du kan anlägga **vall på naturvårdsåker** eller också kan du uppge gamla vallar som utvecklats till vallar med många arter som sådana. Naturvårdåkrar med vall kan vara hela basskiften eller jordbruksskiften. Du kan också anlägga dem som över tre meter breda remsor längs skiftenas kanter, framför allt på kanterna mot syd och väst samt i mitten av stora öppna fält. Bevara naturvårdsåker med vall på samma skifte minst två växtperioder. Om din gård ligger i ett styrningsområde kan du anmäla högst 20 procent av åkerarealen i förbindelsen som naturvårdsåker med vall. Om du anmäler mer naturvårdsåker med vall än så, sköter du hela arealen enligt villkoren för naturvårdsåker med vall, men för den areal som överstiger 20 procent betalas ingen ersättning för dem. I övriga Finland får du ersättning för naturvårdsåker med vall som du uppgett på upp till 5 procent av gårdens förbindelseareal. Om du också har mångfaldsåkrar kan den sammanlagda arealen av mångfaldsåkrar och naturvårdsåker med vall som betalas ersättning vara högst 20 procent i ett styrningsområde och högst 15 procent i resten av Finland.

Anlägg växtligheten på naturvårdsåker med vall genom sådd av frön av fleråriga vall- eller gräsväxter. Du kan anlägga växtbeståndet redan året innan i skyddssäd eller tillsammans med en annan skyddsgröda eller genom sådd i stubben. Fröblandningen får innehålla högst 20 procent frön av kvävefixerande växter. I samband med att växtbeståndet anläggs är det möjligt att gödsla enligt miljöförbindelsens gödslingsbegränsningar. Kom ihåg att slå växtligheten vartannat år. Du får bärga den slagna växtligheten och utnyttja den ekonomiskt. Djur får också gå på bete på området.

På naturvårdsåkrar med vall får du inte an-

vända växtskyddsmedel efter det att växtligheten har anlagts, och du får inte bearbeta dem utom i samband med att växtligheten anläggs eller avslutas. Naturvårdsåker med vall får avslutas tidigast efter den andra växtperioden från den 1 september, eller från den 15 juli när du avslutar växtligheten för att så grödor som sås på hösten. Då är det tillåtet att använda växtskyddsmedel. Ha som ambition att avsluta växtligheten först följande vår. Om du inte sår ett nytt växtbestånd på hösten efter den andra växtperioden ska du utföra bearbetningen så sent som möjligt.

På naturvårdsåker med vall får du täckdika, kalka, gräva och rensa utfalldiken samt vidta andra kortvariga åtgärder som förbättrar markstrukturen och vattenhushållningen. Växtlighet som skadats eller förstörts i samband med de ovan nämnda åtgärderna ska du beså med vall- eller gräsväxter genast när omständigheterna medger det.

## 6.5 Växttäcke vintertid

I samband med åtgärden håller du i styrningsområdet minst 20, 40, 60 eller 80 procent av din gårds sammanlagda areal av basskiften som ingår i miljöförbindelsen täckta med växtlighet utanför växtperioden. Till minimiväxttäckets (20 %) duger reducerad höststubbearbetning på skiften med spannmål, oljeväxter, bovete, frökryddor, spånadslin och bondböna, om du utför bearbetningen genom att köra en gång med kultivator, tallriksharv, s-pinnharv, spadullharv eller rulluftningsaggregat. På arealer som överstiger minimiväxttäckets 20 % ska du däremot ha växande gröda eller stubb av grödan (*äkta växttäcke*). Arealen med växttäcke kan variera årligen, förutsatt att minimiarealen om 20 % fullgörs varje år efter det att du har förbundit dig att genomföra åtgärden Växttäcke vintertid.

Utanför styrningsområdet ska minst 20, 40 eller 60 procent av din gårds sammanlagda areal av basskiften som ingår i miljöförbindelsen ha växttäcke utanför växtperioden. Utanför styrningsområdet kan du uppfylla alla procentnivåer för växttäcke antingen med den ovan nämnda reducerade höststubbearbetningen eller med äkta växttäcke. Minimiväxttäckets (20 %) måste fullgöras varje år efter det att du har förbundit dig att genomföra åtgärden växttäcke vintertid.

Följande skiften kan godkännas ingå i **äkta växttäcke och minimiväxttäcke** (betalas ersättning för växttäcke):

- fleråriga odlade vallar, ettåriga vallar och rörfen som bevaras över vintern
- fleråriga trädgårdsväxter och kummin
- stubb och direktsådd i stubb av spannmål, oljeväxter, bovete, frökryddor och spånadslin samt bondböna, ärt och lupin
- odling av fånggrödor, om du bevarar växtligheten till följande vår
- höstråg, rågvete, höstvetete, speltvetete och andra höstsådda sädeslag, höstrops, höstrybs och andra höstsådda oljeväxter samt andra höstsådda grödor och lin och hampa som bärgas på våren.

Bortsett från stubb kan ett växtbestånd som förstörs på kemisk väg inte uppfylla kravet på växttäcke.

Du kan uppfylla kravet på växttäcke också med träda som har besåtts med höstsäd eller en höstoljeväxt eller som är täckt av vall eller stubb.

Från och med 2016 får du inte **utöka procentandelen växttäcke** med jordbruksskiften för vilka har anmälts

- skyddszon
- flerårig miljövall
- vall på naturvårdsåker
- grüngödslingsvall
- mångfaldsåkrar
  - åtgärden användning av organisk marktäckning på trädgårdsväxter
  - tidigare programperioders avtalsarealer: skyddszoner, långvarig vallodling på torvåkrar och effektiviserad minskning av näringsbelastningen

Bevara växttäcknet på skiftet fram till bearbetningen före sådd eller motsvarande odlingsåtgärd. Sträva efter att placera de växttäckta skiftena på åkerskiften som gränsar till vattendrag och utfallsdiken eller på andra skiften som är viktiga för vattenskyddet.

## 6.6 Användning av organisk marktäckning på trädgårdsväxter och sättpotatis

Inom ramen för åtgärden åtar du dig att täcka raderna av ettåriga trädgårdsväxter och raderna av eller radmellanrummen mellan fleråriga växter och certifierad sättpotatis på de anmälda jordbruksskiften som ingår i miljöförbindelsen. Bortsett från kummin kan du välja åtgärden för alla skiften med trädgårdsväxter och skiften för produktion av certifierad sättpotatis där det är möjligt att genomföra åtgärden. Den certifierade sättpotatisen ska vara officiellt granskad och godkänd inom Europeiska unionen och du ska ha ett garantibevis som beviljats av ursprungslandets myndighet. Hänför åtgärden separat till de skiften där du ämnar genomföra åtgärden då du lämnar uppgifter om jordbruksskiften

i Viputjänsten (eller på blankett 102B). Du kan variera arealen där åtgärden genomförs enligt odlingsituationen varje år. Du måste ändå varje år under hela förbindelseperioden ha minst ett skifte med en sådan gröda för vilken du anmäler den här åtgärden.

Täck markytan invid rader med *ettåriga trädgårdsväxter* med halm, flis, gräsklipp, biologiskt nedbrytbar plast, täckpapper eller annat organiskt material som är oskadligt för jordmånen. Täck raderna och markytan i radmellanrummen med halm på arealen för produktion av *certifierad sättpotatis*.

Täck markytan längs raderna med fleråriga växter med halm, flis, vass- eller gräsklipp, biologiskt nedbrytbar plast eller annat organiskt material, täckpapper eller gräställe som klipps. Täck radmellanrummen antingen med gräställe som anläggs i radmellanrummen och klipps eller med annat organiskt täckmaterial som är oskadligt för jordmånen. På ett skifte kan du täcka bara raderna eller radmellanrummen eller hela skiftet.

Uppfyll kravet på marktäckning av ettåriga trädgårdsväxter före slutet av juni. För växter som kräver förgröda samt för sallatsväxter, kinakål, blomkål eller broccoli ska du uppfylla kravet på marktäckning före slutet av juli. Marktäckningen ska bevaras fram till skörd och för fleråriga växter under alla de år växten odlas.

## 6.7 Åkernaturens mångfald

I samband med åtgärden kan du få ersättning när du anlägger grüngödslingsvallar eller mångfaldsåkrar eller odlar fånggrödor eller saneringsgrödor.

Med **fånggröda** avses ett växtbestånd som använder näringsämnen som blir kvar i mar-

ken efter den egentliga ettåriga odlingsväxten och näringsämnen som frigörs från resterna av odlingsväxten eller från marken. Växtbeståndet skyddar också marken genom att öka växttäcket efter det att odlingsväxten har bärgats.

Du kan så fånggrödan:

- som bottengröda till odlingsväxten i samband med sådden
- senast på spannmåls broddstadium till exempel i samband med ogräsharvning
- efter eller strax före skörden av odlingsväxten, dock senast 15.8 (möjligt för tidig potatis och tidiga grönsaker).

Du kan använda fånggröda på en åkerväxt eller trädgårdsväxt som du odlar som ettårig, dock inte på vallväxter. Fånggrödan kan vara italienskt rajgräs eller annat gräs, klöver eller en annan vallbaljväxt. Oljevaxter godkänns inte längre som fånggrödor, utom för ettåriga trädgårdsvaxter där du kan odla också honungsfacelia, oljerättika eller bearbetningsrädisa som fånggröda. Växtligheten ska täcka hela jordbruksskiftet. Du får inte anlägga flerårig vall, vall på naturvårdsåker, flerårig miljövall, grüngödslingsvall eller följande års odlingsväxt med hjälp av en fånggröda. Växtligheten får du bearbeta eller plöja in tidigast 1.10. Ett växtbestånd med fånggröda får du avsluta på kemisk väg tidigast 15.9.

Du kan använda spannmål som fånggröda för tidig potatis eller tidiga grönsaker. Du kan så fånggrödan på en areal där det har odlats tidig potatis eller tidiga grönsaker efter att dessa växter har skördats eller strax före skörden. I detta sammanhang är det möjligt att bearbeta skiftet.

På en areal där det odlas andra åkervaxter eller trädgårdsvaxter kan du så fånggrödan i

samband med sådden av växten i fråga eller senast i dess brodd- eller plantstadium i samband med ogräsharvning eller motsvarande.

Miljöersättning för fånggrödor betalas för högst 25 procent av den ersättningsberättigande åkerarealen som omfattas av miljöförbindelsen.

**Grüngödslingsvall** är ett led i gårdens växtföljd. Anlägg växtbeståndet antingen i början av växtperioden eller året innan tillsammans med skyddssäd eller en annan skyddsgröda. Använd frön av vall- eller gräsvaxter och kvävefixerande växter för att anlägga grüngödslingsvallen. Av vikten på det frö som används för anläggning av grüngödslingsvall ska minst 20 procent bestå av frön av kvävefixerande växter.

Du får avsluta grüngödslingsvallen före sådd av höstsäd eller höstoljevaxter. Om du sår följande odlingsväxt på våren får du avsluta grüngödslingsvallen tidigast den 1 september och bearbeta den tidigast den 1 oktober. Grüngödslingsvallen får avslutas på kemisk väg. Du får uppge samma jordbruksskifte som grüngödslingsvall högst tre år i rad. Grüngödslingsvall som anlagts före år 2015 får finnas på skiftet sammanlagt i högst tre år efter anläggandet.

**Som saneringsgröda** kan du uppge oljerättika, vitsenap, tagetes eller blandningar av dem. Också bearbetningsrädisa betraktas som oljerättika. Så saneringsgrödan på våren och gödsla den enligt den gödslingsnivå för vall på naturvårdsåker som ingår i miljöförbindelsens gödslingsstabeller. Du får vända in den i jorden två månader efter sådd.

Du får slå eller krossa växtligheten under växtperioden. Du kan få ersättning för saneringsgrödor bara om potatis, sockerbeta eller trädgårdsvaxter på friland ingår i växtföljden på din gård. Du får odla saneringsgrödan på



samma jordbruksskifte högst två år i följd. Du får inte avsluta saneringsgrödan kemiskt. Du får odla saneringsgrödan på samma jordbruksskifte högst två år i rad.

- Om du odlar en saneringsgröda ska din gård ha minst en hektar potatis, sockerbeta eller frilandsgrönsaker i växtföljden. Kravet uppfylls om du har odlat ovan nämnda grödor på minst 1 hektar något år under perioden 2013-2016.

Miljöersättning för saneringsgrödor betalas för högst 25 procent av den ersättningsberättigande åkerareal som omfattas av miljöförbindelsen.

**Till mångfaldsåkrarna** räknas mångfaldsåkrar som **årligen** anläggs med **vilt- eller landskapsväxter** samt **minst tvååriga mångfaldsåkrar som anläggs med ängs- och fågelväxter**. Mångfaldsåkrar som anläggs med ängs- och fågelväxter får du uppge två år i följd på samma skifte. Efter det måste du uppge dem som naturvårdsåker med vall, om du inte uppger en annan gröda för området i fråga. Du kan uppge basskiften eller jordbruksskiften som mångfaldsåkrar. Jordbruksskiften som uppges som mångfaldsåkrar kan anläggas också som över tre meter breda remsor längs skiftenas kanter, i synnerhet mot syd och väst, samt på mitten av stora öppna fält.

Mångfaldsåkrarna ska anläggas och skötas enligt särskilda anvisningar som ingår i förbindelsevillkoren för miljöersättning. När det gäller mångfaldsåkrar betalas ersättning för högst 15 procent av förbindelsens totala areal i hela landet. Mångfaldsåkrarna och naturvårdsåkrarna med vall kan dock sammanlagt utgöra högst 20 procent av åkerarealen i gårdens miljöförbindelse i ett styrningsområde för naturvårdsåker med vall, och 15 procent i ett annat område.

## 6.8. Alternativt växtskydd för trädgårdsväxter

Inom åtgärden kan du få ersättning då du som växtskyddsmetod använder makroorganismpreparat, mikrobiologiska växtskyddsmedel som sprids med bin och odlingstunnlar som är täckta med plast eller lätt konstruerade säsongväxthus (metodgrupp 1). Alternativt kan du använda någon metod i metodgrupp två, dvs. nät mot skadeinsekter, mikrobiologiska växtskyddsmedel som sprids mekaniskt samt ogräsharv med optisk styrning, traktordriven brännare för ogräsbekämpning eller en annan motsvarande utrustning (metodgrupp 2). Metodgrupperna 1 och 2 har olika ersättningsnivå per hektar.

Makroorganismpreparaten, biarterna och produkterna de sprider samt de mikrobiologiska växtskyddsmedlen ska vara godkända för detta användningsändamål i Finland.

Den metod som används ska lämpa sig för den aktuella växten eller växtskadegöraren. Du ska i första hand använda en biologisk eller mekanisk växtskyddsmetod som sådan. På basis av uppföljningen kan du komplettera bekämpningen med kemiska växtskyddsmetoder. För ett skifte som ingår i miljöförbindelsen kan du uppge en växtskyddsmetod som hör till antingen metodgrupp ett eller metodgrupp två och genomföra den på hela det skifte som du har anmält. Växtskyddsmetoder som hör till metodgrupp ett kan du ändå inte välja för ett skifte med ettåriga trädgårdsväxter. Hänför metodgrupperna till en viss gröda när du anmäler jordbruksskiften i Viputjänsten (eller på blankett 102B). De grödor för vilka du kan uppge åtgärden framgår av förbindelsevillkoren.

Den växtskyddsmetod som du valt och are-

alen av dina anmälda skiften kan variera årligen enligt odlingssituationen. Du ska varje år på minst ett jordbruksskifte odla en sådan gröda för vilken du anmäler alternativa växtskyddsmetoder. Med ett hjälpmedel för uppföljning avsett för respektive växtart eller någon motsvarande metod följer du med hur det alternativa växtskyddet lyckas. En exaktare förteckning över dessa hjälpmedel finns i förbindelsevillkoren. Gör skiftesvisa anteckningar om observationer och bekämpning och förbered dig att vid behov visa upp ett inköpskvitto över anskaffningarna.

## 7. Miljöförbindelse år 2016

Du kan inte ansöka om ny miljöförbindelse år 2016. En gällande miljöförbindelse får överföras eller delas, men år 2016 får förbindelsearealen i regel inte öka i jämförelse med år 2015. Förbindelsearealen får öka om:

- du genom nyskifte får sådan areal i din besittning som inte ingått i en förbindelse (max. 5 ha). Uppge basskiftesnumren i tilläggsuppgifterna om basskiften (Viputjänsten eller 102A).
- du fogar högst 0,1 hektar stora tillskottsarealer till basskiftena (ingen hektargräns). Behöver inte sökas särskilt.

Utbetalning för förbindelsen ska sökas varje år genom att du i den elektroniska stödansökan kryssar för punkten miljöersättning på fliken sökande av stöd och stöd som söks (blankett 101B).

När du ingick förbindelse om miljöersättning åtog du dig samtidigt att genomföra den gårdsspecifika åtgärden Balanserad användning av näringsämnen. Valda skiftesspecifika åtgärder får bytas eller läggas till på vissa villkor.

Om du har valt åtgärderna nedan, ska du genomföra dem enligt villkoren **varje förbindelseår**. Annars avslutas åtgärden i förbindelsen och ersättningen återkrävs för förbindelseperioden.

- Åtgärden Växttäckning vintertid (på minst 20 % av gårdens areal som ingår i förbindelsen, var för sig i ett styrningsområde och ett annat område).
- Åtgärden Alternativt växtskydd för trädgårdsväxter (på minst ett jordbruksskifte som är större än 0,05 ha).
- Åtgärden Användning av organisk marktäckning på trädgårdsväxter och sättpotatis (på minst ett skifte för produktion av trädgårdsväxter eller sättpotatis som är större än 0,05 ha).

Begränsningarna för val av åtgärder:

- Till samma förbindelse kan du inte välja åtgärden Placering av flytgödsel i åkermark om du har valt åtgärden Återanvändning av näringsämnen och organiskt material (eller vice versa).
- Du kan inte välja åtgärden Alternativt växtskydd för trädgårdsväxter om du ingår förbindelse om ekologisk produktion.
- Du kan inte för samma skifte samtidigt välja skyddszon i samband med åtgärden Miljövårdsvall och åtgärden Hantering av avrinningsvatten.

Beakta de nedan nämnda skiftesspecifika **begränsningarna för stödtak och val av åtgärder** i samband med miljöersättningen när du i Viputjänsten uppger jordbruksskiften vid vårens stödansökan (eller på blankett 102B). Stödtaken begränsar valet av skiftesspecifika åtgärder så att du kan välja åtgärder för samma skifte bara inom gränserna för stödtaken nedan (ekologisk produktion har egna

stödtak).

Miljöförbindelsens stödtak är:

- 600 €/ha/år, ettåriga grödor (innefattar också trädgårdsväxter)
- 900 €/ha/år, fleråriga trädgårdsväxter
- 450 €/ha/år, vallar, miljöavtal (tillåtet undantag för skydds-zoner i styrningsområdet)

Begränsningarna för valet av åtgärder när det gäller åtgärderna för trädgårdsväxter Användning av organisk marktäckning för trädgårdsväxter och sättpotatis samt Alternativt växtskydd för trädgårdsväxter:

- För ett skifte i odling med trädgårdsväxter kan du inte samtidigt välja bägge åtgärderna för trädgårdsväxter som nämns ovan;
- De ovan nämnda åtgärderna för trädgårdsväxter kan du inte välja för ett skifte där du odlar kummin;
- Fånggröda i samband med åtgärden Åkernaturens mångfald kan du inte välja för samma skifte som åtgärderna för trädgårdsväxter.

Åtgärderna som valts till förbindelsen styrs till utbetalning i regel via de växter som valts för jordbruksskiftena (blankett 102B). För alla åtgärder kan utbetalningen ändå inte styras på det här sättet, utan i samband med anmälan av jordbruksskifte måste också åtgärden anmälas.

Kom ihåg att anmäla följande åtgärder till rätta skiften när du anmäler uppgifterna om jordbruksskiften (blankett 102B), så att du får betalt för dem:

- Användning av organisk marktäckning för trädgårdsväxter och sättpotatis;

- Bekämpning i samband med alternativt växtskydd för trädgårdsväxter;
- Fånggröda i samband med åtgärden Åkernaturens mångfald.

Arealerna för de **åtgärder som anmäls på hösten** gäller åtgärderna placering av flytgödsel i åkermark, återanvändning av näringsämnen och organiskt material och växttäckning vintertid. Arealerna för dessa åtgärder uppges således inte vid vårens stödansökan. Om du förbinder dig att genomföra dessa åtgärder ska arealerna där du genomför dem anmälas på en av Mavi uppgjord blankett senast 31.10.2016. Du kan uppges arealerna också elektroniskt.

En gård som inte har förbindelse om miljöersättning kan i sin stödansökan inte anmäla följande växter: vall på naturvårdsåker, skydds-zonsvall (avtal före 2015), skyddsremsa, flerårig miljövall, mångfalds-åker vilt, mångfalds-åker landskap, mångfalds-åker ängsväxter och saneringsgrödor.

## 7.1 Enbart ersättningsberättigande skiften till förbindelsearealen

Till förbindelsen kan du uppges arealer som betraktas som ersättningsberättigande i miljöförbindelsen, förbindelsen om ekologisk produktion och kompensationsersättningarna. Till miljöförbindelsen kan du inte uppges permanenta gräsmarker som inte är åkermark.

Ersättningsberättigandet har slagits fast som en bestående egenskap för dessa arealer. Skiftet förblir ersättningsberättigande, även om det inte ansöks om miljöersättning för skiftet eller skiftet arrenderas ut eller säljs till en annan jordbrukare, om arealen förblir åker. Ersättningsberättigandet slopas ändå från skiftet om det tas ur jordbruksanvändning och samtidigt anses skiftet eller en del av skif-

tet ha avlägsnats från förbindelsen. Mer information om ersättningsberättigande ingår i kapitel 7 i ansökningsguiden.

I utskriften med förifyllda uppgifter för 2016 ser du vilka av dina skiften som är ersättningsberättigande. Du kan också vara förutseende och lämna bort sådana skiften från förbindelsen som du ämnar ta ur jordbruksanvändning.

**Minskning av arealen i en miljöförbindelse** är möjlig ner till minimiarealen om 5 hektar (inom trädgårdsodling 1 hektar) när du överför dina förbindelseskiften i en annan persons besittning. Hit räknas också ägoregleringar och nyskiftesförrättningar. Den person som du överför åker till behöver inte ha ingått förbindelse om miljöersättning. I ett sådant fall blir det inget återkrav. Anmäl besittningsförändringar i Viputjänsten eller med basskiftesblankett 102A. Om förbindelsearealen minskar under minimiarealen om fem hektar förfaller förbindelsen, och inte heller det orsakar återkrav. Arealen kan minska utan återkrav också på grund av force majeure. Gör anmälan om force majeure till kommunens landsbygdsnäringsmyndighet inom 15 arbetsdagar.

Om du tar förbindelseareal ur jordbruksanvändning (t.ex. för att bygga hus eller väg, pga. beskogning), återkrävs de ersättningar som betalats för arealen. Gör anmälan om areal som tagits ur jordbruksanvändning i Viputjänsten eller med ändringsblanketten för basskiften 102C.

Arealen av ett enskilt skifte kan förändras på grund av uppdatering eller övervakning. Om skiftets areal minskar verkställs påföljderna enligt övervakningsbestämmelserna.

**Ökning av arealen i en miljöförbindelse** är möjlig om du får åkerareal från en annan jordbrukare som ingått förbindelse. Er-

sättningen betalas efter ändringen i enlighet med den nya arealen. Du kan foga mer åkerareal till förbindelsen i Viputjänsten eller med basskiftesblankett 102A.

## 7.2 Frånträdande av miljöförbindelse

År 2016 kan en förbindelse frånträdas med blankett 474 på de grunder som anges i början av kapitlet.

I övrigt kan du frånträda en förbindelse på grund av force majeure. Förbindelsen förfaller, om förbindelsearealen minskar under minimiarealen.

### Att lägga till en skiftesspecifik åtgärd

- Du kan välja åtgärden *Miljövårdsval-lar* och uppge *Skyddszon* för ett skifte, om basskiftet har omfattats av tidigare programperioders avtal om miljöspecialstöd för främjande av naturens och landskapets mångfald eller anläggande och skötsel av skyddszon eller uppge *Flerårig miljövall* för ett skifte, om basskiftet har omfattats av ett avtal om specialstöd för *Långvarig vallodling på torvåkrar*. Detta förutsätter att förbindelsevillkoren uppfylls.
- Du kan välja *Användning av organisk marktäckning på trädgårdsväxter och sättpotatis* eller *Alternativt växtskydd för trädgårdsväxter*, om du börjar odla trädgårdsväxter eller utökar odlingsarealen med trädgårdsväxter.

### Byte av skiftesspecifik åtgärd

Du kan byta en skiftesspecifik åtgärd till en annan om

- Du slutar odla trädgårdsväxter eller börjar odla sådana årligen på minst en hektar.

- Du överför förbindelsen (generationsväxling eller annan besittningsöverföring av en hel eller en del av en gård).
- Du börjar eller slutar med ekologisk produktion.
- Du anpassar miljöförbindelsen på basis av en rekommendation du fått via Neuvo2020. Det ersättningsbelopp som betalas ut per hektar kan inte öka.
- Du byter åtgärden för växttäckning. Växttäckningen kan bytas om kravet på växttäckning uppfylls med en växt som dög som växttäckning år 2015 men inte längre år 2016.
  - Minst 20 % ovan nämnda växter ska ha anmälts år 2016.

Gör anmälan till kommunens landsbygdsnäringsmyndighet om byte av skiftesspecifik åtgärd senast 15.6 det aktuella året. När det gäller byte av åtgärd via Neuvo2020 -förfarandet får du en skriftlig rekommendation om byte av åtgärd av rådgivaren, antingen separat eller i samband med blankett 479, och den lämnar du in till kommunen senast 15.6. Om du anmäler om bytet senare kan du börja genomföra åtgärden, men miljöersättning enligt den ändrade åtgärden betalas från ingången av följande förbindelseår.

### Frånträdande av en skiftesspecifik åtgärd

- Du kan frånträda en skiftesspecifik åtgärd om förbindelsearealen eller en del av förbindelsearealen som åtgärden hör samman med överförs till en annan jordbrukare under pågående förbindelseperiod.
- Du kan frånträda åtgärden Alternativt växtskydd för trädgårdsväxter om du ingår förbindelse om ekologisk produktion.

## 8. Betalning

### Ersättningar för åtgärden

Tabell 2

ERSÄTTNINGAR FÖR ÅTGÄRDER €/ha		
Grundnivå		Ingen ersättning
Minimikrav		Ingen ersättning
Balanserad användning av näringsämnen		54 € åkergrödor, 200 € trädgårdsgödor (<1 ha)
Skiftesspecifika åtgärder som betalas enligt anmäld areal		
Placering av flytgödsel i åkermark		40 €
Återanvändning av näringsämnen och organiska material		40 €
hantering av avrinningsvatten	skötsel av reglerbar dränering	70 €
	reglerbar underbevattning och återanvändning av torrlägningsvatten	250 €
Miljövärdsvallar	skyddsvallar	500 € i området dit ersättningen riktas 850 € i ett annat område
	fleråriga miljövallar	50 €
	vallar på naturvårdsåker	120 € i området dit ersättningen riktas 100 € i ett annat område
Växttäckning vintertid	20 % av gårdens förbindelseareal	4 €
	40 % av gårdens förbindelseareal	18 € € i området dit ersättningen riktas, 9 € i ett annat område
	60 % av gårdens förbindelseareal	36 € € i området dit ersättningen riktas, 11 € i ett annat område
	80 % av gårdens förbindelseareal	54 € € i området dit ersättningen riktas
Användning av organisk marktäckning för trädgårdsväxter och sättpotatis		300 € för ettåriga trdg.växter, 500 € för fleråriga trdg.växter
Åkernaturens mångfald	grönödlingsvallar	54 €
	fånggrödor	100 €
	säneringsgrödor	300 €
	mångfaldsåkrar	300 €
Alternativt växtskydd för trädgårdsväxter		
		metodgrupp 1. 500 €
		metodgrupp 2. 350 €

\* Ladda ner tabellen i pdf-format<sup>25</sup>

<sup>25</sup><https://ruokavirasto.mobiezone.fi/wp-content/uploads/sites/44/2015/02/ersattningar-for-atgarder.png>

## 8.1 Betalning och begränsningar för betalningen för olika åtgärder

Ansök om utbetalning av miljöersättning årligen i Viputjänsten eller med blankett 101B, annars upphör förbindelsen att gälla. Ersättning för miljöförbindelsen betalas för den ersättningsberättigande förbindelseareal som du har uppgett i stödansökan årligen. I stödansökan kan du meddela att du låter bli att ansöka om ersättning för någon åkerareal, om kravet på minimiareal uppfylls trots det. Följ alltid villkoren för en gårdsspecifik åtgärd på gårdens hela areal.

Ersättningsbeloppen och villkoren för ersättningar kan ändras under förbindelseperioden, om ändringarna i EU:s lagstiftning, förhindrandet av dubbla betalningar eller ändringar som rör basnivån kräver det. I ett sådant fall har du rätt att frånträda förbindelsen utan återkrav om du inte godtar ändringen.

**Om din gård har en förbindelse om ekologisk produktion**, betalas inte miljöersättning för gröngödslingsvall inom åtgärden Åkernaturens mångfald, för åtgärden Alternativt växtskydd för trädgårdsväxter, för åtgärden Placering av flytgödsel i åkermark eller för Återanvändning av näringsämnen och organiska material, om du har spridit ämnen som är förbjudna inom ekoproduktionen.

**För åtgärden Balanserad användning av näringsämnen** betalas inte ersättning för träda, permanenta gräsmarker (vars markanvändningsslag inte är åker), skydds-zoner, vallar på naturvårdsåker, gröngödslingsvallar, mångfaldsåkrar eller åkrar för tranor, gäss och svanar.

**Miljöersättning betalas inte** för trädgårdsland, permanenta växthusarealer, tillfälligt icke odlade arealer, icke odlade arealer, föregående programperiods avtal om miljöspecial-

stöd för skötsel av multifunktionell våtmark, prydnadsvide, produktion av plantmaterial för skogsträd, areal med vedartade energigrödor, odling av julträd och annan hampareal än sådan som berättigar till grundstöd.

Ersättning för åtgärden **Växttäckte vintertid** betalas inte för skiften:

- för vilka har anmälts skyddszon, flerårig miljövall, naturvårdsåker med vall, gröngödslingsvall, mångfaldsåker eller användning av organiskt täckmaterial på trädgårdsväxter och sättpotatis som ingår i miljöförbindelsen.
- som omfattas av ett avtal om miljöspecialstöd enligt tidigare programperioder om effektiverad minskning av näringsbelastningen, anläggande och skötsel av skyddszon eller långvarig vallodling på torvåkrar.
- för vilka har anmälts träda.
- som har anmälts som ekologisk fokuserad areal i samband med förgröningsstödet.

**Tabell 3:** Betalning av miljöersättning för åtgärden Balanserad användning av näringsämnen för permanenta gräsmarker vars markanvändningsslag är åker och skiften som omfattas av ekoförbindelse.

Åtgärd i miljöförbindelsen	Balanserad användning av näringsämnen	Permanent gräsmark vars markanvändningsslag är åker	Gården har både eko- och miljöförbindelse
Placering av flytgödsel i åkermark	Betalas	Betalas	Kan inte betalas för spridning av slam eller flytande gödselmaterial som är förbjudna inom ekoproduktionen.
Återanvändning av näringsämnen och organiska material	Betalas	Kan betalas i sådana fall där permanent gräsmark förnyas under växtperioden (materialet som spridits kan vändas in i jorden)	Kan inte betalas för spridning av ämnen som är förbjudna inom ekoproduktionen
Hantering av avrinningsvatten	Betalas	Betalas	Betalas
Miljövårdsvallar; skydds-zoner	Betalas inte	Betalas inte. Har uteslutits i programmet.	Betalas inte ekoersättning om skiftet ingår i en ekoförbindelse. Miljöersättning betalas.
Miljövårdsvallar; fleråriga miljövårdsvallar	Betalas	Betalas inte. Har uteslutits i programmet.	Betalas
Miljövårdsvallar; Naturvårdsåker med vall	Betalas inte	Betalas inte. Har uteslutits i programmet.	Betalas inte

\* Ladda ner tabellen i pdf-format<sup>26</sup>

**Tabell 3:** Betalning av miljöersättning för åtgärden Balanserad användning av näringsämnen för permanenta gräsmarker vars markanvändningsslag är åker och skiften som omfattas av ekoförbindelse.

Åtgärd i miljöförbindelsen	Balanserad användning av näringsämnen	Permanent gräsmark vars markanvändningsslag är åker	Gården har både eko- och miljöförbindelse
Användning av organisk marktäckning på trädgårdsväxter och sättpotatis	Betalas	Betalas när permanent gräsmark tas i odling med trädgårdsväxter.	Betalas
Växttäckte vintertid	Betalas	Kan beaktas för att uppfylla procentgränserna och betalas	Betalas
Åkernaturens mångfald; gröngödslingsvallar	Betalas inte	Kan inte betalas för areal som uppgetts som permanent gräsmark.	Betalas inte
Åkernaturens mångfald; fånggrödor	Betalas	Betalas	Betalas
Åkernaturens mångfald; mångfaldsåkrar	Betalas inte	Betalas	Betalas
Åkernaturens mångfald; saneringsgrödor	Betalas	Betalas	Betalas
Alternativt växtskydd för trädgårdsväxter	Betalas	Betalas när permanent gräsmark tas i odling med trädgårdsväxter.	Betalas inte

\* Ladda ner tabellen i pdf-format<sup>27</sup>

## 8.2 Begränsningar för utbetalningen av ersättning för åtgärder för att förhindra dubbel betalning

För åtgärden **Växttäckte vintertid** betalas inte miljöersättning, om gården har befriats från kravet på diversifiering av grödor i samband med förgröningsstödet, om

- mer än 75 % av gårdens åkerareal
  - används för produktion av gräsväxter eller andra vallfoderväxter
  - ligger i träda eller
  - används i en kombination av dessa användningssätt, förutsatt att den åkerareal som inte omfattas av dessa användningssätt är högst 30 ha

eller

- mer än 75 % av gårdens stödberättigande jordbruksmark är permanent gräsmark som används för produktion av gräsväxter eller andra vallfoderväxter, förutsatt att den åkerareal som inte omfattas av dessa användningssätt är högst 30 ha.

Miljöersättning betalas inte för åtgärden **växttäckte vintertid** och åtgärden **miljövårdsvallar** om gården har befriats från förgröningsstödet krav på ekologisk fokusareal, om

- mer än 75 % av gårdens åkerareal
  - används för produktion av gräsväxter eller andra vallfoderväxter
  - ligger i träda
  - används för odling av baljväxter eller
  - används i en kombination av dessa användningssätt, förutsatt att den åkerareal som inte omfattas av dessa användningssätt är högst 30 ha

eller

- mer än 75 % av gårdens stödberättigande jordbruksmark är permanent gräsmark som används för produktion av gräsväxter eller andra vallfoderväxter, förutsatt att den åkerareal som inte omfattas av dessa användningssätt är högst 30 ha.

**Ersättning för åtgärden Åkernaturens mångfald** betalas inte till en gård för förgröningsstödet ekologiska fokusareal eller för sådan vallareal som berättigar till befrielse från kravet på ekologisk fokusareal.

<sup>26</sup><https://ruokavirasto.mobiezone.fi/wp-content/uploads/sites/44/2015/02/Miljöförbindelse-Tabell-3.1.png>

<sup>27</sup><https://ruokavirasto.mobiezone.fi/wp-content/uploads/sites/44/2015/02/Miljöförbindelse-Tabell-3.2.png>





# Miljöersättning: miljöavtal

**Nytt 2016:**

**Avtal som går att söka år 2016:**

- Skötsel av våtmarker
- Skötsel av jordbruksnaturens biologiska mångfald och landskapet (värdefulla vårdbiotoper med högre ersättning per hektar) samt andra vårdbiotoper och naturbeten)
- Uppfödning av lantraser
- Avtal om upprätthållande av ursprungsväxter

Nya miljöavtal kan ingås inom ramen för statsanslagen.

## Miljöavtal som sökts år 2015, programperioden 2014-2020

Om du år 2015 ansökte om miljöavtal för skötsel av våtmarker, skötsel av jordbruksnaturens biologiska mångfald och landskapet eller åkrar för tranor, gäss och svanar har du nödvändigtvis inte hunnit få beslut om de ovan nämnda avtalen innan stödansökan inlämnas.

Hos din NTM-central kan du säkerställa att avtalet godkänns och börja genomföra åtgärderna i det berörda avtalet från och med 1.5.2016 i det fall att avtalsansökan kommer att godkännas. Se kraven för avtalsåtgärderna i respektive punkt i ansökningsguiden.

**Ansök om utbetalning för alla miljöavtal årligen i Viputjänsten eller med blankett 101 B senast den sista dagen för inlämnande av den samlade stödansökan.**

1. Anmälan av växtarter i stödansökan

## Växter i avtal för programperioden 2014-2020

Anmäl växterna i Viputjänstens uppgifter om jordbruksskiften eller med blankett 102 B enligt vad som sägs nedan, varje år och första gången det år då avtalet börjar. Lämna in uppgifterna om jordbruksskiften senast den sista dagen för inlämnande av den samlade stödansökan.

Tabell 1: Avtal för programperioden 2014-2020

Avtal	Anteckna växt för skiftet
Skötsel av jordbruksnaturens biologiska mångfald och landskapet:	<ul style="list-style-type: none"><li>• Miljöavtalsareal, permanent gräsmark,</li><li>• Miljöavtalsareal, skogsmark</li><li>• Miljöavtalsareal, annan areal (våtmarker eller arealer som är alltför trädbevuxna för att vara permanenta gräsmarker, men som ändå inte är skog).</li></ul>
Skötsel av våtmark	<ul style="list-style-type: none"><li>• Miljöavtalsareal, annan areal</li></ul>
Åkrar för tranor, gäss och svanar	<ul style="list-style-type: none"><li>• Åker för tranor, gäss och svanar (avtal)</li></ul>

\* Ladda ner tabellen i pdf-format<sup>28</sup>

## Växterna i gamla specialstödsavtal, programperioderna 1995-2010

Anmäl växterna i Viputjänstens uppgifter om jordbruksskiften eller med blankett 102 B årligen. Anmäl samma växter som du har anmält hittills. Ändra växten för skiftet om det gamla avtalet har upphört och du har ansökt om ett miljöavtal enligt den nya perioden och avtalet har börjat 2015 eller senare.

<sup>28</sup><https://ruokavirasto.mobiezone.fi/wp-content/uploads/sites/44/2015/02/Milj0avtal-tabell-1.png>

Tabell 2. Gamla specialstödsavtal, programperioderna 1995–2010

Avtal	Anteckna växt för skiftet
<b>20-årigt</b> Våtmark och sedimenteringsbassäng	• 20-årigt avtal om specialstöd, annan areal
<b>20-årigt</b> • Skötsel av skyddszon • Främjande av naturens mångfald • Utvecklande och vård av landskapet	• 20-årigt avtal om specialstöd, åker
<b>10-årigt</b> • Utvecklande och vård av landskapet • Främjande av naturens mångfald • Skötsel av naturens biologiska mångfald och landskapet	• Areal i specialstödsavtal, permanent betesmark • Areal i specialstödsavtal, annan areal (om skiftet inte uppfyller definitionen av permanent betesmark och är t.ex. alltför trädbevuxet) • Areal i specialstödsavtal, åker • Areal i specialstödsavtal, skogsmark • För skiften i avtal om naturens mångfald, växten på basis av den som anmälts året innan
<b>10-årigt</b> Anläggande och skötsel av skyddszon	• Skyddszonvall (avtal före år 2015) • Areal i specialstödsavtal, permanent betesmark • Areal i specialstödsavtal, annan areal (om skiftet inte uppfyller definitionen av permanent betesmark och är t.ex. alltför trädbevuxet)
<b>10-årigt</b> Anläggande och skötsel av våtmark och sedimenteringsbassäng	• Areal i specialstödsavtal, annan areal • Areal i specialstödsavtal, permanent betesmark • Areal i specialstödsavtal, åker • Areal i specialstödsavtal, skogsmark
<b>10-årigt</b> Långvarig vallodling på torvåkrar	• Flerårig vallväxt

\* Ladda ner tabellen i pdf-format<sup>29</sup>

## 2. Miljöavtal och avtal om upprätthållande av ursprungssorter för programperioden 2014-2020:

- Skötsel av våtmarker
- Skötsel av jordbruksnaturens biologiska mångfald och landskapet (värdefulla vårdbiotoper som har en högre ersättning per hektar samt andra vårdbiotoper och naturbeten)
- Uppfödning av lantraser
- Avtalet om upprätthållande av ursprungssorter är en genbankförvaringsåtgärd, som kan sökas om sökandens ursprungssort har godkänts ingå i Finlands nationella förteckning över växtsorter som förs av Evira.

<sup>29</sup><https://ruokavirasto.mobiezone.fi/wp-content/uploads/sites/44/2015/02/miljoavtal-tabell-2.png>

## 2.1 Ansök om avtal

Om du uppfyller definitionen av aktiv jordbrukare kan du ansöka om alla miljöavtal. Dessutom kan registrerade föreningar ansöka om avtal om skötsel av våtmarker eller avtal om skötsel av jordbruksnaturens biologiska mångfald och landskapet. Också vattenrättsliga sammanslutningar enligt vattenlagen kan ansöka om avtal om våtmark.

Du kan ansöka om miljöavtal fastän du inte ingår miljöförbindelse.

**Avtalen** varar 5 år. Avtalsperioden och avtalsåret börjar 1.5 eller 1.5 året efter ansökan har lämnats in. Avtalsperioden och avtalsåret slutar 30.4.

**Avtalsarealen** ska vara minst 0,3 ha utom i ett avtal om åker för tranor, gäss och svanar då avtalsarealen är 5 ha. För ett avtal om uppfödning av lantraser krävs ingen areal, utan avtal ingås om du har de minimiantal djur som krävs.

Du kan ansöka om miljöavtal genom att lämna in avtalsansökan med bilagor till NTM-centralen senast 15.6.2016. Du kan ansöka om avtal bara på pappersblankett enligt följande:

**Avtal om skötsel av våtmark**  
(aktiv jordbrukare, rf och sammanslutningar)  
Blankett 262 + som bilaga:

- skötselplan (aktiv jordbrukare, rf, sammanslutning)
- arrende- eller annat avtal (aktiv jordbrukare, rf, sammanslutning)
- kopia av mötesprotokollet (rf eller sammanslutning)

- skifteskarta, om skiftet aldrig har ingått i ett avtal (aktiv jordbrukare, rf, sammanslutning)
- plankarta (aktiv jordbrukare, rf, sammanslutning)
- skötseldagboken för det föregående avtalet (aktiv jordbrukare, rf, sammanslutning)
- för avtal som börjar 1.5.2016 krävs också att skiftena anmäls i Viputjänsrens uppgifter om jordbruksskiften eller att blankett 102 B lämnas in i samband med ansökan om avtal

### **Avtal om skötsel av jordbruksnaturens biologiska mångfald och landskapet**

(aktiv jordbrukare, rf och sammanslutningar)

Blankett 253 + som bilaga:

- skötselplan (aktiv jordbrukare, rf)
- arrende- eller annat avtal (aktiv jordbrukare, rf)
- kopia av mötesprotokollet (rf)
- skifteskarta, om skiftet aldrig har ingått i ett avtal (aktiv jordbrukare, rf,)
- plankarta (aktiv jordbrukare, rf)
- skötseldagboken för det föregående avtalet (aktiv jordbrukare, rf)
- för avtal som börjar 1.5.2016 krävs också att skiftena anmäls i Viputjänsrens uppgifter om jordbruksskiften eller att blankett 102 B lämnas in i samband med ansökan om avtal

### **Avtal om uppfödning av lantraser**

(aktiva jordbrukare)

Blankett 218 + som bilaga:

- Intyg över renrasighet/härstamningsintyg. Intyget kan utfärdas av:
  - Faba Avel när det gäller öst-,

väst- och nordfinsk boskap,

- ProAgria Centralernas förbund när det gäller finska lantrasfår och kajanalandsfår, Föreningen Ålandsfår rf när det gäller ålandsfår,
- ProAgria Centralernas förbund när det gäller finska lantrasgetter. (I fråga om finska lantrasgetter som fötts år 2013 eller tidigare räcker det med jordbrukarens egen anmälan t.ex. på blankett 218L.)
- Finlands Hippos rf när det gäller finska hästar,
- Naturresurscentralen när det gäller honor av lantras.

- En nötkreatursförteckning, om ansökan om avtal gäller nötkreatur
- För får och getter bör också djurförteckningarna ges in
- Avtal om betesgång, om djuren går på bete på en areal som någon annan besitter
- En utredning av besittningsrätten till djuren om sökanden inte äger dem.

### **Avtal om upprätthållande av ursprungsorter**

- Behöver inte vara aktiv jordbrukare
- Blankett 214 + som bilaga en kopia av Eviras beslut om upprätthållande

Ny sökande

**Kom ihåg att lämna in också blanketterna nedan enligt behov, om du för första gången ansöker om avtal** och inte tidigare har sökt andra jordbrukarstöd:

- 101A blankett för basuppgifter om gårdsbruksenheten. Lämna in blanketten till landsbygdsnäringsmyndigheten eller NTM-centralen för den kommun där gårdsbruksenheten är belägen senast den sista dagen för inlämnandet av den samlade stödansökan.
- På blankett 456 tilldelar du den primära odlaren behörighet, dvs. åtkomst-rättigheter till e-tjänsterna i Viputjäns-ten och rätt att ensam underteckna alla pappersblanketter och handlingar som rör jordbrukarstöd. Lämna in blanketten till landsbygdsnäringsmyndighe-ten eller NTM-centralen för den kom-mun där gårdsbruksenheten/avtalsob-jektet ligger senast den sista dagen för inlämnandet av den samlade stödansö-kan.
- 102 B. Anmäl alla avtalsskiften i din besittning och grödorna på dem (samt all jordbruksmark i din besittning) på den här blanketten och lämna in den till landsbygdsnäringsmyndigheten el-ler NTM-centralen för den kommun där gårdsbruksenheten är belägen se-nast den sista dagen för inlämnandet av den samlade stödansökan.
- 102 C. Anmäl nya basskiften som än-nu inte har något basskiftessignum på den här blanketten och lämna in den till landsbygdsnäringsmyndigheten el-ler NTM-centralen för den kommun där gårdsbruksenheten är belägen se-nast den sista dagen för inlämnandet av den samlade stödansökan.

## Skötselplanens innehåll

Foga en skötselplan till ansökan om miljöav-tal (gäller inte uppfödning av lantraser).

Planen ska innehålla minst följande uppgif-

ter:

**1) en bedömning** av projektets verkning-ar för miljön eller landskapet och målen för skötseln.

**2) en allmän beskrivning** av det planerade projektet utifrån vilken det går att bedöma om det på området finns natur- eller land-skapsvärden eller om området är av betydelse för vattenskyddet som hänför sig till jordbru-ket.

**3) en karta över planeringsområdet** där de basskiften som ansökan gäller har märkts ut och

1. som visar de nya skiftenas gränser och läge på grundkartan.
2. som visar ändringen eller gränskorrige-ningen av basskiftet, om ett skifte som är föremål för avtalet.

*Var noggrann med hur du fastställer avtals-området på kartan. Om du har fastställt av-talsområdet oriktigt föranleder det arealfel vid övervakningen. Vid övervakningen kan det vara svårt att verifiera skiftesgränserna, om det inte går att urskilja tydliga gränser i terrängen. Du kan förhindra arealfel genom att märka ut avtalsområdena på ett bestän-digt sätt i terrängen eller genom att mäta dem med GPS innan du sluter avtalet.*

**4) en skötselplan** som innehåller specifice-erade anläggnings-, skötsel- och andra åtgär-der enligt skifte för vart och ett avtalsår och tidtabellen för genomförande av dem årligen samt en redogörelse för hur åtgärderna bidrar till att de mål som satts upp för avtalet nås.

*De åtgärder som ingår i miljöavtalet ska i enlighet med målen för avtalstypen fokusera på ett systematiskt främjande av områdets mångfalds- eller landskapsvärden eller vat-tenskydd och en målinriktad förbättring av*

*områdets beskaffenhet. Åtgärderna ska underbyggas kvalitativt med tanke på målen för områdets miljöskydd eller skötseln av natur- eller landskapsvärdena. I ett avtal om skötsel av jordbruksnaturens mångfald och landskapet kan enbart åtgärder som motiverats med förbättring av områdets beskaffenhet överskrida kravet på bevarande av jordbruksmarken som betraktas som basnivå. Presentera de årliga åtgärderna i planen och motivera hur de förväntas förbättra områdets natur- eller landskapsvärden. Förbättrande av naturvärdena är olika åtgärder som gynnar arturvalet och naturtyperna.*

Påbörja åtgärderna på vart och ett skifte som ingår i avtalet det första avtalsåret, om den godkända planen inte förutsätter något annat.

Om du ansöker om avtal för ett område som ingår i nätverket Natura 2000, ett naturskyddsområde eller något annat område som är skyddat med stöd av lagstiftning krävs det av dig att de åtgärder som vidtas i området överskrider de skötselåtgärder som förutsätts i lagstiftningen och att det inte betalas eller har betalats ersättning för åtgärderna i avtalet via någon annan lagstiftning.

Ett miljöavtal kan inte innehålla åtgärder som redan betalas annat stöd från EU eller ett nationellt stödssystem eller åtgärder som du måste vidta på grundval av annan lagstiftning.

**5) en kopia av skötseldagboken** eller av de skiftesvisa anteckningarna för en tidigare avtalsperiod, om det område som avtalet önskas gälla eller en del av det tidigare har ingått i ett avtal som krävt en plan och det har varit ett villkor för avtalet i fråga att skötseldagbok ska föras.

## 2.2 Avtal om skötsel av våtmark

Våtmarkerna kompletterar vattenvårdsåtgärderna på åkrar när det gäller att minska belastningen från jordbruk. Våtmarkernas betydelse som insatser som förbättrar vattnets status kan lokalt vara betydande.

Åtgärden främjar den biologiska mångfalden i odlingsmarkerna och landskapet. Våtmarkerna och fåror som efterliknar fåror i naturtillstånd gör livsmiljöerna i odlingsområdena mångsidigare och skapar omväxling i landskapet. Jordbruksområdena blir artrikare, antalet individer ökar och vilt-, fisk- och kräft-hushållningen gagnas.

Du kan genomföra åtgärden i avrinningsområdena för t.ex. sådana vattendrag som konstaterats i förvaltningsplaner för vattenområden där du genom åtgärden i betydande utsträckning och ändamålsenligt kan minska den belastning på vattendrag som jordbruket står för och/eller öka den biologiska mångfalden i jordbruksområdena samt främja vilt-, fisk- och kräft-hushållningen.

Våtmarker är till en del permanent täckta av vatten, medan översvämningssområden kanske är täckta av vatten bara en del av året. Gemensamt för dem är att de binder fasta partiklar och näringsämnen, fungerar som miljöer där bland annat fåglar kan häcka och äta samt bidrar till en större mångformighet i jordbrukslandskapet. Fårar som liknar fåror i naturtillstånd kan restaureras enligt principerna för naturenlig vattenbyggnad. Avtalsområdet omfattar förutom våtmarker, översvämningssområden och istandsatta fåror också sådana skyddsområden som är nödvändiga för skötseln av dem.

### **Objekt som godkänns ingå i avtalet**

Avtal om skötsel av våtmark kan du söka för en våtmark, ett översvämningssområde eller

en areal som upptas av en fåra som återställts i naturenligt skick och som är föremål för skötselåtgärder samt för kantområden som är tillräckliga med hänsyn till skötseln. Du kan uppge och sköta kantområdena på basis av bredden antingen som skyddsremsor eller skyddszoner som ingår i miljöförbindelsen eller som ett område som ingår i avtalsområdet. Med en och samma ansökan kan du ansöka om många slag av våtmarkstyper eller våtmarker.

### **Avtal om skötsel av våtmark kan du också söka för ett objekt som:**

1. har anlagts med hjälp av stöd/ersättning för icke-produktiva investeringar.
2. har omfattats av ett under en tidigare programperiod ingånget avtal om våtmark eller sedimenteringsbassäng eller ett specialstödsavtal om skötsel av mångfunktionell våtmark.
3. utgör en liten våtmark eller översvämningssåker och har omfattats av ett under en tidigare programperiod ingånget specialstödsavtal om främjande av naturens mångfald och landskapet.
4. har anlagts med annan finansiering och uppfyller villkoren för ersättningsberättigande våtmarksprojekt som kan betalas ersättning för ickeproduktiva investeringar.

### **Du kan inte ansöka om avtal för skötsel av våtmark för:**

- skötsel av bevattningsbassänger som saknar vattenvårdsvärde eller biologiskt mångfaldsvärde,
- sådan skötsel av ett område som syftar till att området ska omvandlas till en sjö eller tjärn.
- objekt där den belastning som av-

rinningsvattnet orsakar huvudsakligen kan anses härröra från annat är jordbruk.

Godkännandet av ansökan om avtal bygger på NTM-centralernas behovsprövning. När man vid NTM-centralerna bedömer ändamålsenligheten för det objekt som anges i ansökan och för objektets skötselplan beaktar man hur skötseln av objektet förväntas inverka på jordbrukets vattenvårdsmål och/eller biologiska mångfaldsmål, skötselns kostnadseffektivitet och de ovan angivna avgränsningarna. Efter att miljöavtalet har godkänts utgör din avtalsareal inte längre mark som används för jordbruk.

**Genom skötseln av avtalsarealen** bidrar du till att minska den belastning som jordbruket orsakar på vattendrag eller förbättrar den biologiska mångfalden i livsmiljöer i jordbruksområden med ensidig natur. Våtmarken kan du också ha som en reservoar för bevattningsvatten, som en naturfoderdamm vid fiskodling eller som en plats för kräftodling eller också kan du använda den för rekreationsbruk. Skötselåtgärderna genomför du enligt den godkända planen och målen.

De årliga skötselåtgärderna för **våtmark** kan vara bl.a. följande:

- avlägsnande av slam vid behov.
- avlägsnande och tillförsel av eventuella kemiska fällningsmedel.
- åtgärder för skötsel av dammanläggningar och fåror (granskning och underhåll av dammanläggningar och vallkonstruktioner).
- slätter av växtligheten i kantområden invid våtmarken eller fåran och bortförsel av växtresterna. Du får ta slåtterresterna till vara.
- uppföljning av vattenståndet.

Vid skötseln av **fårar som restaurerats till naturliknande tillstånd** ansvarar du för

- konstruktioner som bromsar upp vattenströmningen, såsom bottentrösklar och erosionsskydd.
- att växtligheten i kantområdena invid fåran bevaras.
- att översvämningsplatåer hålls öppna.

**Från översvämningsområden** avlägsnar du växtlighet vid behov eller sådana jordpartiklar som sedimenterats i dem.

Djur får gå på bete på avtalsområdet, om det inte är till skada för den biologiska mångfalden eller vattenskyddet och inte ger upphov till erosion.

För in skötselåtgärderna i skötseldagboken eller skiftesbokföringen varje år i fråga om samtliga åtgärder.

I skötselplanen kan man i samband med handläggningen av ansökan inte godkänna åtgärder som kan bedömas medföra olägenheter utanför åtgärdsområdet, t.ex. en försämrad dräneringssituation på odlade åkrar eller för Natura 2000-områden, arter som uppräknas i bilagorna 2, 4 och 5 till habitatdirektivet, arter som uppräknas i bilaga 1 till fågeldirektivet, hotade arter eller hotade naturtyper.

### 2.3 Avtal om skötsel av jordbruksnaturens biologiska mångfald och landskapet

Åtgärden är ett skiftesspecifikt miljöavtal som främjar den biologiska mångfalden och landskapet. Åtgärden syftar till att upprätthålla och främja den biologiska mångfalden och landskapsvärden i jordbruksmiljöer. Åtgärden skapar förutsättningar för att orga-

niserat främja jordbruksområdenas livsmiljöer som kräver skötsel, en mångsidig artsammansättning som är utmärkande för dem och jordbruksområdenas landskapsvärden. Målet är att skötseln ska omfatta en så stor del som möjligt av de vårdbiotoper som klassas som värdefulla, att öka den sammanlagda arealen skötta vårdbiotoper och naturbeten, att upprätthålla och främja kvaliteten på skötseln och att bevara hotade arter. Med åtgärden kan du dessutom främja landskaps- och mångfaldsvärdena på åkrarnas kantområden.

#### **Områden som godkänns ingå i avtalet**

Du kan genomföra åtgärden på

- vårdbiotoper
- naturbeten
- i åkerkantzoner med stor biologisk mångfald eller stort landskapsvärde
- i kantzoner mellan åker och väg eller åker och vattendrag
- på åkerholmar
- vid främjandet av hotade arter som lever i jordbruksmiljö
- på sådana objekt i jordbruksmiljö som utgör fornminnen
- för att vårda det kulturarv på landsbygden som hör samman med långvarig markanvändning.

Din skötselplan ska främja områdets natur- eller landskapsvärden och vara ändamålsenlig med tanke på ett hållbart nyttjande av naturtillgångarna och miljöns tillstånd.

**Med vårdbiotop** avses torrängar, ängar, strandängar, lövängar, hagmarker, skogsbeten eller hedar som uppvisar tydliga tecken på tidigare betesdrift eller användning av området till produktion av foder för boskap.

På **strandängar** där betesdrift inleds ska det finnas kvar arter som är utmärkande för strandängar, och området ska ha förutsättningar att återgå till strandäng.

**Ett skogsbete** är en vårdbiotop, om

- trädbeståndet utgörs av löv- eller barrträd av olika ålder och det finns fler murkna träd och hålträd än i ekonomiskogar i allmänhet
- skogsbetet har ljusa gläntor där det växer ängsväxter
- det på skogsbetet finns mer örter och gräs än det vanligtvis finns i motsvarande skogstyp.

Utöver de ovan nämnda betraktas som skogsbeten också gammal björkskog som uppkommit genom svedjebbruk och för vilken björkdominans samt sådana stenhögar som hänförs till svedjebbruk är typiska, samt skog som tagits ur bruk för betesgång, när de har en lång historia av betesdrift och kan restaureras till skogsbeten som uppfyller förutsättningarna.

**Med naturbeten** avses betesmark som inte utgör åker och som används för att producera foder för boskap och i sitt nuvarande tillstånd inte kan klassas som vårdbiotop eller som vårdbiotop som ska iståndsättas. När det gäller naturbeten kan man ingå avtal om skötsel av jordbruksnaturens mångfald och landskapet, om det på området finns sådana natur- eller landskapsvärden som skiljer sig från den övriga omgivningen och som kan främjas genom betesgång. Naturbetet ska ligga i en landskapshelhet i jordbruksmiljö. Som naturbeten betraktas nu också kantzoner och åkerholmar vars natur- och landskapsvärden sköts genom betesgång eller röjning och slät-

ter.

**Kantzoner** ska ligga i jordbruksmiljö utanför åker mellan åker och skog, mellan åker och väg eller mellan åker och vattendrag. Kantzonerna kan vara i genomsnitt högst 20 meter breda, men av landskapskäl kan ett område mellan åker och vattendrag eller mellan åker och väg som sköts genom röjning vara i genomsnitt högst 40 meter brett. Sådana skogsholmar på åkerområden som ska skötas genom röjning eller slätter får vara högst en hektar stora. Om kantzonen sköts genom betesgång, dvs. det är frågan om naturbete, kan området vara bredare än 20 eller 40 meter. Till ett naturbetesområde kan man inte föga sådana områden vars natur- eller landskapsvärden inte gynnas med hjälp av betesgång.

**Områden som du inte kan ansöka om avtal för** är bl.a. odlade gräsmattor, områden som används som trädgård eller park och vidsträckta sammanhängande kala berg. Till planen kan du som åtgärder inte heller lägga till bevarande, underhåll eller restaurering av lador. Avtalen kan inte gälla objekt där det saknas tydliga förutsättningar att genom skötselåtgärderna framgångsrikt främja artrikedomen i jordbruksmiljön eller landskapet. Inte heller kan avtalen gälla objekt som i första hand används för skogsbruk. En exaktare förteckning över objekten ingår i avtalsvillkoren (på Mavis webbplats [www.mavi.fi](http://www.mavi.fi)<sup>30</sup> ja [suomi.fi](http://www.suomi.fi)<sup>31</sup>).

### Skötsel av avtalsobjektet

Sköt och iståndsätt avtalsområdet i enlighet med en separat plan som godkänts. De skötselåtgärder som godkänts i planen ska främja åtgärdens syften och vara tillräckliga för att säkerställa att skötseln är högklassig. Med

<sup>30</sup><http://www.mavi.fi>

<sup>31</sup><http://www.suomi.fi>



skötselåtgärderna bevarar eller främjar du sådana natur- eller landskapsvärden i avtalsområdet som avviker från det ordinära genom att vårda områden eller objekt som är viktiga för djur- och växtarternas bevarande och förökning samt för odlingslandskapet. De åtgärder du genomför ska grunda sig på den lokala naturens förutsättningar, och vid genomförandet ska du fästa uppmärksamhet på regionala särdrag, landskapet och kulturtraditionen.

Planera och genomför åtgärderna för skötseln av ett område som klassats som vårdbiotop och skötseln av förekomsten av en hotad art så att de först och främst gagnar den biologiska mångfalden i jordbruksnaturen. På objekt av andra slag kan vården av landskapet vara ditt primära mål. I avtalet kan du inkludera sådana konstruktioner som anknyter till gårdens odlingshistoria, fornminnen och deras näromgivning. Som traditionella konstruktioner och anläggningar som anknyter till boskapsskötseln betraktas bl.a. stengårdsgårdar, stenrosen, gårdsgårdar, portar, grindar, olika ställningar för torkning av hö, såsom hässjor, vålmar och stackar, samt kreatursbroar och dammkonstruktioner vid kärängar. När du iståndsätter konstruktioner ska du bevara lokala typlösningar och i mån av möjlighet använda ursprungliga material och arbetsmetoder.

Om det är känt att det inom området finns en förekomstplats för en hotad växt- eller djurart som avses i naturvårdslagen eller en djurart som kräver strikt skydd enligt bilaga IV a till habitatdirektivet, eller om avtalsområdet ingår i ett Natura 2000-område, ska de planerade skötselåtgärderna för avtalsområdet lämpa sig för de arter som är anledning till skyddet.

### **Skötselåtgärder på vårdbiotoper och naturbeten**

Skötselåtgärderna kan omfatta bland annat betesgång, slåtter, lövtäkt, avlägsnande av främmande arter och röjning av buskar och träd.

Fäst uppmärksamhet på att betestrycket på objektet är lämpligt. Ett lämpligt betestryck, dvs. djurantalet på en viss areal under betes säsongen, ska fastställas från fall till fall. Du kan ge djuren mineraler och vitaminer, om fosforinnehållet i dem är litet och användningen av preparaten inte medför övergödning av området. Om objektet är känsligt för övergödning, kan man när avtalet ingås stipulera ytterligare åtgärder, till exempel vissa platser där mineralerna och vitaminerna ges, eller kräva att utfodringsstället täcks.

Genomför betesgången så att den inte medför skadlig övergödning av växtligheten i området eller markerosion. Avskilj den vårdbiotop där betesgång ska ske, eller det område som ska iståndsättas som vårdbiotop från andra betesvallar med ett stängsel. NTM-centralen kan från fall till fall tillåta betesgång i vårdbiotoper som utgörs av gamla näringsfattiga vallar, t.ex. i samband med vallar som utgör naturvårdsåker eller skydds zoner, om avtalsområdet inte är känsligt för övergödning. Anpassa antalet djur på en viss betesareal på vårdbiotoper och på naturbeten så att djuren i huvudsak klarar sig på betet utan tillskottsfoder, eller ordna betesrotationen så att när ett område är avbetat flyttas djuren till ett annat. NTM-centralen kan från fall till fall tillåta att kalvar utfodras fr.o.m. 1.8. Använd inte vårdbiotoper enbart som nattbete.

Dessutom kan du tillgripa andra särskilda skötselmetoder, t.ex. hyggesbränning. Den slagna växtligheten ska du forsla bort, om inte den godkända planen på goda grunder förutsätter något annat.

Om ditt avtalsområde består av kantzoner el-

ler åkerholmar ska du slå eller röja dem minst vartannat år. Också avlägsnande av främmande växtarter kan ingå i skötselåtgärderna.

## 2.4 Avtal om åker för tranor, gäss och svanar

### ***Det här avtalet kan du inte ansöka om år 2016.***

Åtgärden är ett skiftesspecifikt miljöavtal som främjar den biologiska mångfalden. Genom åtgärden främjas sammanjämkningen av tranors, gäss och svanars födoanskaffning med åkerbruket på områden där de här fåglarna regelbundet samlas, exempelvis betydande mat-, flytt- och rastområden. Syftet är att dirigera förekomsten av fåglar på åkerslätter i samlingsområdena genom att erbjuda växtbestånd som lockar fåglarna samt utfodring. Genom åtgärden försöker du minska de skördeskador som massförekomsterna orsakar och säkerställa att växtlighet som är lämplig för fåglarna förekommer på viktiga samlingsområden.

Avtal som omfattar mat-, flytt- och rastområden för fåglar ska innefatta odling av ett växtbestånd som är lämpligt för de flyttfåglar som man vill gynna, och växtbeståndet ska producera fröskörd. Avtalet bör också innebära att området görs attraktivare för fåglar genom utfodring.

### **Områden som godkänns ingå i avtalet**

Utforma skötselplanen så att den är ändamålsenlig med avseende på miljöns tillstånd och ett hållbart nyttjande av naturresurser. Motivera massförekomsten av fåglar med hjälp av tillgängligt material om saken eller lägg fram bevis för att fåglarna har orsakat skördeskador eller att området tidigare har fått motsvarande, av miljöministeriet finansierat, stöd för objektet. Företrädare ges åt

objekt där det har konstaterats skördeskador som fåglarna orsakat och objekt i vars närhet det finns andra för fåglarna viktiga särdrag eller livsmiljöer, exempelvis drickplatser, vattendrag eller våtmarker.

Dimensionera totalarealen i avtal som gäller mat-, flytt- och rastområden för fåglar så att den är tillräcklig i förhållande till den ordinära massförekomsten av fåglar på samlingsområdet. I skötselplanen ska du beskriva odlingen av ett fröproducerande växtbestånd som är lämpligt för fåglarna i avtalsområdet samt utfodringen av fåglarna. Utfodra fåglarna enligt planen så att det är möjligt att locka fåglar till avtalsområdet i stället för till närbelägna odlingar.

Avtalsarealen kan bestå av ett eller flera bas-skiften som utgör en helhet inom ett och samma verkningsområde.

Avtal ingås i första hand om objekt:

- där det har konstaterats att fåglarna har orsakat skördeskador
- i vars närhet det finns andra livsmiljöer som är viktiga för fåglarna.

Avtalet kan inte ingås för åkerskiften där fåglarna upprepade gånger utsätts för störande faktorer.

### **Inrättande av avtalsområde**

På avtalsområdets mittersta delar eller på någon annan plats i avtalsområdet som underlättar fåglarnas landning ska du anlägga ett vallområde eller vallremсор som omges av korn. Ytterst ska det finnas ett havrebestånd, eftersom fåglarna inte tycker lika bra om havre. Anlägg växtbeståndet och genomför utfodringen så att fåglar lockas till avtalsområdet i stället för till närbelägna odlingar. Anlägg växtbeståndet i skördeproduktionssyfte med hjälp av en sedvanlig tillräcklig utsädes-

mängd. Växtbeståndet ska gödslas och skötas så att det har förutsättningar att producera skörd. Om basskiftet gränsar till ett vattendrag, ska du på den skifteskant som vetter mot vattendraget lämna en i genomsnitt åtminstone tre meter bred skyddsremsa. Skyddsremsan ska vara täckt av flerårig vall-, gräs- eller ängsväxtlighet.

Beakta att gödslingsbegränsningarna i samband med miljöförbindelsens minimikrav för användning av gödselmedel måste följas vid gödningen av avtalsområdet. Var särskilt uppmärksam med bekämpningen av flyghavre och andra motsvarande besvärliga ogräs som sprids med fåglar.

Anlägg växtbeståndet senast 30.6 med en fröblandning av fler- eller ettåriga vallväxter och med spannmål. Beakta de angränsande skiftena när du placerar ut vallremorna. Det lönar sig inte att anlägga en vallremsa invid skiften som används för produktion. Ettåriga växtbestånd som producerar frö ska du anlägga årligen. Du kan anlägga vallbeståndet redan det föregående året tillsammans med skyddssäd eller någon annan skyddsgröda eller genom insädd i stubben. Också tidigare anlagda vallområden samt vallar som utvecklat artrikedom godkänns. Det är bra om området gränsar till ett vattendrag eller utfallsdike, så att fåglarna har möjlighet att dricka.

### **Skötsel av avtalsområdet**

Bärga eller slå det anlagda växtbeståndet på hösten så att det blir lättare för fåglarna att använda området som matplats. Slå vallbeståndet varje år senast 30.8. När slåttertidpunkten väljs och slåttern genomförs ska du beakta de vilda arternas levnadsförhållanden så att fåglarnas häckning och däggdjurens ungar inte äventyras. Slåtterresterna får du föra bort och utnyttja ekonomiskt. Du får bärga vallskörd under den vanliga skördeti-

den. Tröska kornet före den andra växtligheten och styr en del av spannmålen på marken. Det rekommenderas att kornet tröskas före de omgivande skiftena. Skiftets kant där det växer havre kan du tröska under normal tröskningstid.

En skyddsremsa som gränsar till ett vattendrag får du varken bearbeta, gödsla eller behandla med växtskyddsmedel. Du får bryta upp och förnya växtbeståndet vid exceptionellt svåra ogräsangrepp.

För in de utförda åtgärderna i de skiftesvisa anteckningarna.

## **2.5 Avtal om uppfödning av lantraser**

Åtgärden är ett miljöavtal som främjar den genetiska mångfalden. Målet är att trygga fortlevnaden för lokala raser som har ett ekonomiskt, vetenskapligt eller kulturhistoriskt värde, så att deras särskilda egenskaper och genetiska variation bevaras. Samtidigt upprätthålls husdjursarternas biologiska mångfald. Åtgärden förhindrar att finska lantraser dör ut genom att den ökar antalet individer som hör till raserna. Samtidigt säkerställs bevarandet av en så stor genetisk arvs massa som möjligt.

### **Djur som godkänns ingå i avtalet**

Du kan ansöka om avtal för östfinsk, västfinsk och nordfinsk boskap, finska lantrasfår, ålandsfår, kajanalandsfår, finska lantrasgetter, finska hästar och lantrashöns. Du förbinder dig att på din gård under hela avtalsperioden föda upp det antal lantrasdjur som nämns i avtalet och föröka rasen i fråga.

Avtalsdjuren ska vara identifierade och höra till ett tillförlitligt kontroll- eller registrerings-system av vilket djurens härstamning framgår. Djuren ska vara renrasiga. Du kan ansö-

ka om avtal för djur av både han- och honkön. Höns och tuppar ska vara minst ett halvt år gamla och nötkreatur, får och getter minst ett år gamla vid ingången av avtalsperioden. En finsk häst ska vid avtalsperiodens början vara införd i registret över finska hästar och antingen vara ett avelssto som fölat, betäckts eller inseminerats under det föregående året eller en stambokshingst. Du kan ansöka om avtal om du har:

- får och getter, åtminstone 5 djur över 1 år (0,9 djurenheter)
- nötkreatur, 1 djur över 2 år eller åtminstone 2 djur 1 – 2 år (1,0 djurenheter)
- hästar, åtminstone 2 djur (2,0 djurenheter)
- hönor eller tuppar av lantras, åtminstone 20 djur över ½ år

Separata avtal ingås för varje lantras, dock så att alla fårraser och alla nötkreatursraser kan omfattas av ett och samma avtal.

Avtal kan ingås om djur som ägs eller besitts av sökanden eller dennes familjemedlem. De djur som ansökts om att ingå i avtalet ska vara i sökandens eller dennes familjemedlems besittning hela förbindelseperioden.

Om ett avtalsdjur dör, utmönstras eller inte förmår producera avkomma måste du ersätta det med ett annat djur av samma ras som uppfyller villkoren i miljöavtalet. Uppgifterna om ersatta och utmöntrade djur samt det ersättande djurets härstamningsbevis ska ges in till närings-, trafik- och miljöcentralen senast 15 arbetsdagar från det att det ersättande djuret kom till gården. Om uppgifter om ersättandet inte ges in till NTM-centralen i tid, kan följden vara att du går miste om en del av stödet.

Du kan utöka djurantalet i avtalet det and-

ra och tredje avtalsåret under avtalsperioden (inom ramen för statsanslagen). Utökning av djurantalet söks senast 15.6 hos NTM-centralen. Om du utökar djurantalet efter det här, ska du ansöka om ett nytt avtal om de nytillkomna djuren.

Använd avtalsdjuren till avel årligen under avtalsperioden. Hästar, nötkreatur och getter ska producera avkomma åtminstone två gånger under avtalsperioden, får ska producera avkomma åtminstone tre gånger under avtalsperioden. Höns ska producera avkomma årligen under avtalsperioden.

Senast en månad efter avtalsperioden slut ska du lämna in till NTM-centralen en utredning på blankett 254 om hur avtalsdjuret har använts till fortplantning av rasen i fråga under avtalsperioden. Om utredningen inte lämnas in till NTM-centralen i tid, kan följden vara att du går miste om en del av stödet.

## 2.6 Upprätthållande av ursprungssorter (åtgärd för bevarande av jordbrukets genresurser)

Det är fråga om en åtgärd för förvaring i genbanker som främjar den genetiska variationen. Målet är att främja skyddet av lantsorter och gamla hotade handelssorter som är härdiga och har anpassat sig till Finlands nordliga klimat. Dessutom stöder åtgärden bevarandet av det finska kulturarvet, sortbestämningen och underhållsodlingen av odlingsväxter samt Finlands internationella åtaganden att upprätthålla den biologiska mångfalden inom jordbruket och hos de organismer som är beroende av det.

Rätt till ersättning har bara sådana sorter som har godkänts som ursprungssorter i Finlands nationella lista över sorterna av lantbruksväxter. Listan förs och uppdateras av Evira.

Ersättning betalas för kostnaderna för att upprätthålla lantsorter och hotade gamla handelssorter, och ändrade stammar av dem, av vall- och foderväxter, stråsäd, rotfrukter, utsädespotatis, olje- och fiberväxter samt grönsaker. I ersättning betalas 400 €/sort/år.

Avtalsväxten ska upprätthållas enligt kraven i Eviras beslut om upprätthållande under hela den femåriga avtalsperioden. Dessutom ska du på din gård lagra och förvara en säningsduglig mängd utsäde av ursprungsväxten som motsvarar åtminstone två års utsädesbehov.

Evira övervakar upprätthållandet av sorterna utifrån den bokföring som förs av en jordbrukare som ingått avtal.

### 3. Ansök om utbetalning för miljöavtal och avtal om upprätthållande av ursprungssorter

Du behöver inte ansöka separat om utbetalning det år avtalet godkänns. Åren efter godkännandet av avtalet måste du dock ansöka om utbetalning för att avtalet ska förbli i kraft. Ansök om utbetalning för avtalen årligen i Viputjänsten eller med blankett 101 B.

Ersättning för avtalen betalas under avtalsperioden en gång varje avtalsår och högst lika många gånger som antalet avtalsår.

Miljöersättning på basis av avtal om uppfödning av lantraser kan betalas för de djur som ingår i avtalet.

### 4. Ändringar i tidigare ingångna avtal

#### **Minskning av arealen i miljöavtal**

Du kan minska avtalsarealen ända ner till minimiarealen (0,3/5,0 ha) utan återkrav, om

avtalsareal överförs i en annan persons besittning. Om du minskar avtalsarealen under minimiarealen, hävs avtalet och det orsakar inget återkrav för dig. Den andra personen/instansen i fråga kan fortsätta genomföra avtalet, om förutsättningarna för stödtagarens rätt till stöd uppfylls, eller också frånträda avtalet.

Om du har ett avtal om åker för tranor, gäss eller svanar kan arealen minska ner till 5 hektar utan återkrav, om areal som ingår i avtalet via nyskifte eller ägoregleringar överförs i en annan persons besittning. Om avtalsarealen minskar till under 5 hektar, hävs avtalet. Detta leder inte heller till återkrav.

Du kan frånträda avtalet på grund av force majeure eller en exceptionell omständighet utan att det leder till återkrav.

Om du själv tar bort areal från avtalet (t.ex. för att bygga ett hus eller en väg, golfbana eller motsvarande ändring av markanvändningsformen) på så sätt att åtgärderna som rör den avlägsnade arealen inte längre går att genomföra, återkrävs de ersättningar som betalats för den areal som avlägsnats från avtalet. Om avtalsarealen av den här orsaken minskar så att den är mindre än minimiarealen, hävs avtalet och alla ersättningar som betalats för det återkrävs.

Arealen av ett enskilt skifte kan ändras på grund av uppdatering eller övervakning. Om skiftets areal minskar, verkställs påföljderna enligt övervakningsbestämmelserna (återkrav enligt bevis för högst 4 år). Om arealen ökar betalas ersättningarna i enlighet med den ändrade arealen.

Arealfelen kan minskas genom att avtalsområdena mäts med GPS innan avtalet ingås.

#### **Att lägga till areal i avtalen**

Om du vill lägga till avtalsareal under pågående avtalsperiod måste du ansöka om ett avtal som täcker den nya arealen i samband med följande samlade stödansökan. Ett nytt femårigt avtal ingås om den nya arealen. Du kan inte lägga till areal i ett befintligt avtal. Alternativt kan du ansöka om ett nytt avtal som täcker den tidigare och den nya avtalsarealen. Då börjar ändå ett nytt femårigt avtal.

### **Byte av miljöavtal**

Du kan byta ett miljöavtal/avtal om miljöspecialstöd eller en del av det till ett annat avtal av annan typ, om bytet är förenat med uppenbara fördelar för miljön och det gällande avtalet blir betydligt effektivare. Till exempel ett avtal om naturbete i samband med avtal om skötsel av jordbruksnaturens mångfald och landskapet kan bytas till ett avtal om våtmark, om det är till fördel för miljön. Då fortgår det gamla avtalet ändå till slut vad gäller det avtal som möjligen förblir i kraft, men dess areal minskar. I en sådan situation orsakar en minskning av avtalsarealen inget

återkrav för dig. Om du ändå helt avstår från det nya avtal som ingåtts efter bytet och det ursprungliga avtalet förblir i kraft, leder de områden som stryks från avtalet till återkrav.

Du kan i samband med den samlade stödansökan ansöka om att ett nytt avtal ska börja 1.5. Efter bytet betalas miljöersättningen i enlighet med det nya avtalet.

### **Överföring av miljöavtal**

Du kan överföra hela miljöavtalsarealen, en del av den eller hela gården till en annan person under avtalets giltighetstid. Den nya innehavaren av avtalsarealen (som uppfyller villkoren) kan fortsätta med hela avtalet eller den del som motsvarar den överförda arealen under avtalets återstående giltighetstid eller också kan avtalet hävas. I dessa fall blir det inget återkrav för dig.

Ett avtal om uppfödning av lantraser och djuren som ingått i avtalet kan överföras till djurens nya ägare eller innehavare, om antalet djur i avtalet inte minskar.

# Ersättning för icke-produktiva investeringar

## Ansökan om icke-produktiv investering

Du kan ansöka om ersättning för icke-produktiva investeringar (aktiv jordbrukare, registrerad förening, vattenrättslig sammanslutning som sökande) samt för inledande röjning och stängsling av vårdbiotoper och naturbeten (aktiv jordbrukare eller registrerad förening som sökande).

Ansök om ersättning för icke-produktiva investeringar hos NTM-centralen senast 15.6.

Ansök om ersättning för icke-produktiva investeringar för anläggande av våtmark med blankett 195<sup>32</sup> och för inledande röjning och stängsling av vårdbiotoper och naturbeten med blankett 196.<sup>33</sup>

Bilagor som ska ingå i ansökan:

- En plan varav de åtgärder som ska genomföras på objektet, en beskrivning av området och målen framgår. Planen ska innehålla ett kostnadsförslag på basis av vilket NTM-centralen räknar ut den ersättning som ska beviljas för objektet. (jordbrukare, rf, sammanslutning).
- Arrendeavtal (jordbrukare, rf, sammanslutning). Området ska vara i ersättningssökandens besittning under hela den tid investeringen genomförs samt under tiden för det miljöavtal som ingås efter det.
- Utredning av namnteckningsrätten (rf eller sammanslutning). Kontaktperso-

nen (som undertecknat) ska ha namnteckningsrätt.

- Kopia av mötesprotokollet (rf eller sammanslutning) från det möte där man fattade beslut om att söka ersättning.

## Våtmarksinvesteringar

Åtgärden genomförs genom anläggning av våtmarker som ska skötas, kedjor av små våtmarker samt våtmarksliknande översvämningsområden och översvämningssplatser på platser där de är naturligt förekommande, på åkrar som lätt svämmar över och på invallade torrläggningsområden samt genom istandsättning av fåror i enlighet med principen om naturenlig vattenbyggnad. Skyddsområden som är tillräckliga med avseende på skötseln hör till området.

### **Våtmarker och översvämningsområden**

kan du i första hand anlägga genom uppdamning på sådana ställen på åker, skogsmark eller impediment eller vid åkerkanter som är naturligt lämpade för ändamålet. Avlägsna åkerns ytskikt som innehåller rikligt med fosfor åtminstone från områden som varaktigt kommer att täckas av vatten. Lämpliga objekt är t.ex. naturliga sänkor och dälдер, översvämningssägar eller översvämningssägar som lätt översvämmas samt invalade torrläggningsområden. I en våtmark som främjar vattenskyddet ska du kunna tömma slammet som ansamlats i det vattenområde där fasta partiklar sedimenteras. Du kan också fälla ut fosfor med olika kemiska äm-

<sup>32</sup>[http://www.suomi.fi/suomifi/svenska/e-tjanster/blanketter/mavi\\_mavi195/index.html](http://www.suomi.fi/suomifi/svenska/e-tjanster/blanketter/mavi_mavi195/index.html)

<sup>33</sup>[http://www.suomi.fi/suomifi/svenska/e-tjanster/blanketter/mavi\\_mavi196/index.html](http://www.suomi.fi/suomifi/svenska/e-tjanster/blanketter/mavi_mavi196/index.html)

nen. Våtmarkens stränder och fåra kan du skydda mot erosion och ras genom grässådd, stenbeläggning eller planteringar. Våtmarken kan, förutom att den främjar vattenvården och den biologiska mångfalden, fungera som reservoar för bevattningsvatten eller som fisk- eller kräftodlingsplats som grundar sig på naturfoder. Den kan också användas för rekreation.

I projekt för naturenlig vattenbyggnad som förbättrar **fårornas naturtillstånd** kan du återskapa översvämningssområdena, anlägga flera små våtmarker och översvämningsskålar samt anlägga bottentrösklar eller rördammar som hejdar vattenströmningen. Dessutom kan du förse fåror med erosionskydd, plantera ut växter, göra bäckar slingrigare och förbättra fårornas duglighet som livsmiljö för fåglar, fiskar och kräftor.

Din investering ska ha förutsättningar att främja minskad vattendragsbelastning från jordbruk och/eller öka den biologiska mångfalden hos livsmiljöerna i jordbruksområden med ensidig natur. Finansiering kan inte beviljas för objektet om:

- ditt huvudsakliga syfte är att hantera vattendragsbelastning som härrör från annat än åkerområden (bl.a. skog, torvjordar, impediment eller byggda områden)
- ditt syfte är att bygga bevattningsbassänger
- ditt syfte är att bilda en sjö eller tjärn
- du har börjat anlägga objektet innan ett beslut om beviljande av ersättning för investeringen har fattats eller om kostnaderna för din investering stöds genom annan finansiering.

Genomför investeringen inom två år från det att beslutet om beviljande av ersättning har

fattats.

### Våtmarksprojektets areal

Arealen för en våtmark som anläggs, översvämningssområdena inräknade, ska vara åtminstone 0,5 procent av arealen för det ovanförliggande avrinningsområdet. Våtmarker som anläggs samtidigt i det ovanförliggande avrinningsområdet eller har anlagts där tidigare, eller naturliga våtmarker som finns där från förut, kan inräknas i den 0,5 procent stora minimiarealen. I våtmarkens totalareal inräknas förutom vatten- och översvämningssområden också vallar och ett kantområde som behövs för skötseln.

Arealen av ditt våtmarksprojekt kan vara mindre än minimiarealen, om det är fråga om:

- lokal kraftig belastning som härrör från jordbruk
- ett objekt som ingår i en översiktsplan för skydds-zoner
- ett objekt som ingår i en översiktsplan för biologisk mångfald eller för våtmarker
- ett objekt som enligt närings-, trafik- och miljöcentralens bedömning effektivt främjar
- jordbrukets vattenvård eller biologiska mångfald
- förbättring av en fåras naturtillstånd.

Arealen för en våtmark som främjar den biologiska mångfalden (enligt punkt 4) kan vara mindre än den ovan nämnda arealen, om du genom att anlägga våtmarken i betydande grad bidrar till att jordbruksmiljöerna blir mångsidigare i ett område där fuktiga livsmiljöer inte finns.

Med hjälp av de åtgärder i miljöförbindelsen som gäller skydds-zoner och fleråriga



miljövallar gynnar du vattenskyddet i sådana kantområden och översvämningssområden som hör samman med en våtmark och avses förbli åker. Skyddszoner som gränsar till det område där projektet genomförs och arealer inom åtgärden fleråriga miljövallar kan beaktas när våtmarkens minimiareal granskas.

### **Ersättningsgilla kostnader och inkomstbortfall**

Kostnader för genomförande av icke-produktiva investeringar kan ersättas, om du har gett motiveringar för genomförandet av åtgärden med tanke på att målen för projektet ska uppnås. Du kan inkludera skäligena planeringskostnader i projektets totala kostnader. Om användningen av området ger dig ekonomisk nytta i form av skörd eller annat utnyttjande, med undantag av nytta som uppkommer inom skogsbruket, ska du beakta nyttan som en faktor som minskar stödet.

Du kan få ersättning för projektets kostnader om du har betalt dem själv och de är slutliga, skäligena och verifierbara. En ersättningsgill kostnad är slutlig, om du inte har fått och inte kan få rabatt, gottgörelse eller återbäring för eller på basis av den. Talkoarbete för vilket ingen ekonomisk kompensation har betalats är en godtagbar kostnad.

Om du avviker från de fastställda maximikostnaderna (SRf om ersättning för icke-produktiva investeringar, Bilaga 1), ska du för att ersättningen ska kunna betalas ut lägga fram en utredning om att kostnaden grundar sig på en prisnivå som är normal för åtgärden. Åtgärden ska också ha genomförts på det totalekonomiskt mest fördelaktiga sättet med beaktande av arbetets kvalitet och ändamålsenlighet när det gäller målen för åtgärden. NTM-centralen godkänner en avvikelse från maximikostnaderna från fall till fall.

### **Godtagbara kostnader för våtmarksprojekt**

Du kan beviljas ersättning för anläggning av våtmark, förutom för de ovan avsedda kostnaderna, också för behövliga och skäligena kostnader som föranleds av

- avlägsnande av ytjord och växtlighet från våtmarksområdet
- slutdeponering av avlägsnad jord
- byggande av dammar, bottenrösklar, vallar och andra nödvändiga konstruktioner
- utformning av våtmarkens botten, slänter och kantområden
- besåning av våtmarkens kantområden och översvämningsskott samt plantering av växtlighet.

**Ersättning beviljas inte för kostnader som föranleds av**

- arrende för det område som är föremål för projektet
- mervärdesskatt som inte kvarstår som en slutlig utgift för sökanden
- kostnader som har uppstått innan projektet inletts, med undantag av kostnader i anslutning till planeringen av projektet
- anskaffning av maskiner eller anordningar
- transporter som sökanden utfört
- beviljande av myndighetstillstånd som krävs för genomförande av investeringen.

Ersättning för icke-produktiva investeringar kan inte beviljas för åtgärder för vilka det redan betalas annat stöd i enlighet med ett av Europeiska unionen finansierat eller natio-

nellt stödsystem.

För skötseldagbok över insatserna. För investeringen gäller att den ska bevaras i fem år. Investeringen ska vara i bruk enligt stödbeslutet i fem år från investeringsbeslutet. Under den tiden får objektet inte permanent eller i betydande omfattning användas för annat ändamål förrän fem år har gått till ända. NTM-centralen är skyldig att på olika sätt följa upp att investeringar som fått stöd har bevarats. När du har genomfört investeringen är du skyldig att ingå ett femårigt miljöavtal om skötseln av objektet.

## Inledande röjning och stängsling av vårdbiotoper och naturbeten

Inom åtgärden **restaurerar du iståndsättningsdugliga vårdbiotoper och naturbeten**. I områdena finns livsmiljöer för en mångsidig flora och fauna, kulturarv på landsbygden som hör samman med långvarig markanvändning eller landskapsvärden. Investeringen behövs på objekt där det krävs iståndsättningsåtgärder innan den upprätthållande skötseln påbörjas.

Genom åtgärden säkras också upprätthållandet av avtalsområden som omfattas av miljöavtal om skötsel av jordbruksnaturens biologiska mångfald. Åtgärden gör det möjligt att under avtalsperioden sätta upp ett rovdjursstängsel runt objekt som ska skötas genom betesgång och där det på andra sätt inte är möjligt att uppnå målen för skötseln och alternativet är att frånträda avtalet.

En förutsättning för att få ersättning för investeringen är att du efter att investeringen har genomförts ingår ett femårigt specialstödsavtal om skötsel av jordbruksnaturens biologiska mångfald och landskapet på objektet. Investeringens ersättning för inledande röjning och stängsling kan beviljas en gång innan avtal

om skötsel av jordbruksnaturens biologiska mångfald ingås för objektets del.

## Beviljande av ersättning för inledande röjning och stängsling av vårdbiotoper och naturbeten

De objekt som iståndsätts ska utgöra livsmiljöer för en mångsidig flora och fauna, uppvisa ett sådant kulturarv på landsbygden som hör samman med långvarig markanvändning eller ha landskapsvärden. Efter iståndsättningen ska djur kunna gå på bete på området. Ersättning beviljas inte för iståndsättning av objekt på åkermark.

## Åtgärder för iståndsättning av vårdbiotoper och naturbeten

Inledande röjning av vårdbiotoper och naturbeten kan inbegripa:

- röjning av träd och buskar
- att avlägsna röjningsavfallet och sådana främmande växtarter som är till nackdel för betesgången
- att bevara och iståndsätta konstruktioner och anläggningar för boskapskötsel
- att bygga stängsel kring området.

Det område som ska iståndsättas får du varken bearbeta, gödsla eller behandla med bekämpningsmedel. NTM-centralen kan från fall till fall godkänna att främmande arter punktbekämpas med kemiska preparat i begränsad utsträckning. Vårdbiotoper som ska användas för betesgång kan du avskilja med stängsel från övriga betesvallar. Du får varken dika eller beskoga området. För skötseldagbok över åtgärderna, eller för in motsvarande anteckningar i skiftesanteckningarna, och anteckna också arbetstimarna. För investeringen gäller att den ska bevaras i fem år. Investeringen ska vara i bruk enligt stödbeslutet.

slutet i fem år från investeringsbeslutet. Under den tiden får objektet inte permanent eller i betydande omfattning användas för annat ändamål förrän fem år har gått till ända. NTM-centralen är skyldig att på olika sätt följa upp att investeringar som fått stöd har bevarats.

### **Kostnaderna för inledande röjning och stängsling av vårdbiotoper och naturbeten**

Kostnader för att genomföra icke-produktiva investeringar kan ersättas, om du ger motiveringar för att den åtgärd som genomförs behövs för att uppnå målen för projektet. Investeringen ska ha som mål att möjliggöra betesgång. Du kan inkludera skäliga planeringskostnader i projektets totala kostnader. Om användningen av området ger dig ekonomisk nytta i form av skörd eller annat utnyttjande, med undantag av nytta som uppkommer inom skogsbruket, ska du i kostnadskalkylen beakta denna nytta som en faktor som minskar ersättningen.

De kostnader som ersätts ska ha betalats av ersättningsökanden och vara slutliga, skäliga och verifierbara. En ersättningsgill kostnad är slutlig, om du inte har fått och inte kan få rabatt, gottgörelse eller återbäring för eller på basis av den. Naturaprestationer för vilka du inte har fått ekonomisk kompensations berättigar till ersättning.

Om du avviker från de fastställda maximikostnaderna, måste du lägga fram utredning om att kostnaden grundar sig på en prisnivå som är normal för åtgärden. Åtgärden ska också ha genomförts på det totalekonomiskt mest fördelaktiga sättet så som förutsätts i beslutet om beviljande av ersättning, med beaktande av arbetets kvalitet och ändamålsenlighet när det gäller målen för åtgärden. NTM-centralen godkänner avvikelser

från maximikostnaderna.

### **Innehållet i den plan som fogas till en icke-produktiv investering**

Ersättning kan beviljas för sådana våtmarksprojekt och sådan inledande röjning och stängsling av vårdbiotoper och naturbeten för vilka du har gjort upp en plan.

#### **Planen ska innehålla:**

1. en allmän presentation av projektet, inbegripet en beskrivning av områdets naturvärden/miljöproblem och målen för investeringen vad dem beträffar
2. projektets areal
3. specificerade uppgifter om sättet och tidpunkten för genomförandet av projektet
4. uppgifter om dem som deltar i projektets genomförande, om dem som ansvarar för genomförandet och finansieringen och om eventuella avtalsarrangemang
5. ett kostnadsförslag för projektet jämte kostnadsspecificering och finansieringsplan
6. en lägeskarta över projektet
7. en karta över projektområdet
8. en utredning över områdets ägandeförhållanden och markägarnas tillstånd samt andra eventuella tillstånd som projektet förutsätter
9. de myndighetstillstånd som krävs för att genomföra projektet
10. en utredning som i stora drag beskriver skötselåtgärderna efter anläggandet.

#### **En plan för anläggning av våtmark ska**

## dessutom innehålla en utredning av

1. åkerns andel av avrinningsområdet
2. förhållandet mellan våtmarkens areal och det ovanförliggande avrinningsområdets areal
3. åtgärderna för anläggning av våtmark
4. ledning och uppdämning av vatten i våtmarken
5. vallar, sänkor, uddar, holmar och vegetationszoner på våtmarksområdet
6. slamtömningen i våtmarken
7. det ämne och den metod som eventuellt ska användas för fosforutfällning
8. dimensioneringen av våtmarken
9. vilka verkningar projektet har på dräneringssituationen i fråga om åkrar som odlas utanför våtmarksområdet eller på annan markanvändning.

**Ersättning kan beviljas** för skäliga kostnader avsedda för inledande röjning och stängsling av vårdbiotoper och naturbeten som föranleds av:

- röjning av träd och buskar
- avlägsnande av röjningsavfall och främmande växtarter
- stängsling
- iståndsättning av konstruktioner och anläggningar som hör ihop med boskapsskötsel, dock inte för restaurering av lador
- förande av skiftesvisa anteckningar
- planeringskostnader.

**Ersättning beviljas inte för kostnader** som föranleds av:

- arrende för det område som är föremål för projektet
- mervärdesskatt som inte kvarstår som en slutlig utgift för sökanden
- kostnader som uppkommit innan projektet inletts, med undantag av kostnader i anslutning till planeringen av projektet
- anskaffning av maskiner eller anordningar
- transporter som du själv har utfört
- beviljande av myndighetstillstånd som krävs för genomförande av investeringen.

Ersättning för icke-produktiva investeringar kan inte beviljas för åtgärder för vilka det redan betalas annat stöd i enlighet med ett av Europeiska unionen finansierat eller nationellt stödssystem.

## Ersättningens maximibelopp

I ersättning för icke-produktiva investeringar betalas högst följande belopp per hektar, enligt de godkända faktiska kostnaderna:

anläggning av våtmark och förbättring av fårors naturtillstånd	11 669 €/ha
Om en våtmark ska anläggas eller en fåra vars naturtillstånd ska förbättras är 0,3–0,5 hektar stor, betalas högst 3 225 euro i ersättning för objektet.	
inledande röjning och stängsling av värdefulla vårdbiotoper	
➤ högst 3 ha stora objekt	1 862 €/ha
➤ objekt som är större än 3 ha men högst 10 ha	1 108 €/ha
➤ över 10 ha stora objekt	754 €/ha

\* Ladda ner tabellen i pdf-format<sup>34</sup>

<sup>34</sup><https://ruokavirasto.mobiezone.fi/wp-content/uploads/sites/44/2015/02/tabell-ersattning-for-icke-produktiva-investeringar.pdf>

## Betalning av ersättning i form av engångsersättning

Om kostnadsförslaget för en icke-produktiv investering är högst 100 000 €, kan du ansöka om ersättning i form av engångsersättning. NTM-centralen kan på ansökan besluta att ersättning för ett projekt beviljas som engångsersättning. En förutsättning är att projektet till sin art är sådant att det lämpar sig för engångsersättning och att projektet inte genomförs genom offentlig upphandling. I samband med ansökan om engångsersättning ska du för fastställande av ersättningens storlek lämna ett detaljerat kostnadsförslag inklusive motivering samt en uppskattning av de anskaffningar som kommer att företas hos utomstående. Engångsersättningen betalas som en klumpsumma när projektet är klart. Projektet ska motsvara planen och beslutet vad gäller de genomförda åtgärderna och arealerna. Om projektet inte motsvarar beslutet kan ersättningen lämnas obetald.

## Betalning av ersättning på basis av kvitton

Ersättningen betalas i poster utifrån de faktiska kostnaderna och på basis av en särskild ansökan om utbetalning. En förutsättning för betalning av ersättning är att den åtgärd som ligger till grund för den kostnad som ersätts har genomförts och att kostnaden för åtgärden har betalats. Alla betalningar som investeringen föranleder ska vara gjorda innan ansökan om den sista ersättningsposten görs.

Ett villkor för utbetalning av ersättning är att du har en specificerad faktura över de kostnader som ska ersättas och ett verifikat över att fakturan har betalats eller, om betalningen inte grundar sig på faktura, ett specificerat kvitto. Den anskaffning som gjorts ska framgå i detalj av dina betalningshandlingar. Ersättningen betalas inte förrän du har fört in utgiften i bokföringen eller i anteckningarna om du inte är bokföringsskyldig.

# Kompensationsersättning

## Nytt 2016

- Också skydds zoner för vilka har ingåtts miljöförbindelse 2015 räknas in i trädesbegränsningen .
- Annullera kompensationsersättningen och husdjursförhöjningen för ett skifte som tas ur jordbruksanvändning före 31.12.2016

Kompensationsersättningen har som mål att trygga en fortsatt jordbruksproduktion trots de ogynnsamma klimatförhållanden som beror på det nordliga läget och att hindra att jordbruksmark läggs ned, därför betalas ersättningen till jordbrukare i mindre gynnade områden och bergsområden.

Kompensationsersättningen gör det möjligt att hålla landsbygdslandskapet öppet och skött samtidigt som den främjar hållbara odlingssystem och gynnar jordbruksnaturens biologiska mångfald på permanent gräsmark. Dessutom inverkar åtgärden på en kontrollerad utveckling av antalet gårdar och på bevarandet av ekonomiskt livskraftiga gårdsbruksheter, och därmed på upprätthållandet av sysselsättningen på landsbygden och främjandet av landsbygdsområdenas ekonomiska utveckling.

Kompensationsersättningen indelas i två ersättningar som betalas separat: 1. en medfinansierad andel som innehåller en nationell tilläggsdel och 2. en nationell förhöjning till husdjursgårdar. Alla gårdar kan ansöka om den medfinansierade ersättningstypen. Förhöjningen till husdjursgårdar kan sökas bara

av husdjursgårdar.

Ersättningsnivåer

Stödregion	€/ha Medfin. + Nat. andel	€/ha Förhöjning	Sammanlagt €/ha Växtodlingsgård/ Husdjursgård
AB-regionen	217	60	217 / 277
C-regionen	242	60	242 / 302

\* Ladda ner tabellen i pdf-format<sup>35</sup>

Den minsta ersättningen som betalas är 100 euro per stödtyp.

## 1. Allmänna villkor för kompensationsersättning

### Krav på sökanden

Du ska vara aktiv jordbrukare och minst 18 år gammal. Du kan också vara yngre än 18 år om din make/maka uppfyller ålderskravet eller om du bedriver produktion tillsammans med en familjemedlem som uppfyller ålderskravet.

Du ska följa tvärvillkoren (se Tvärvillkorsguiden) och hålla jordbruksmarken öppen med andra ord som betesmark eller i odlingsbart skick. Läs om de allmänna förutsättningarna för sökandens och gårdens rätt till stöd i Basguide till stödansökan i kapitel 3<sup>36</sup>.

Kompensationsbidraget och förhöjningen till husdjursgårdar är ettåriga ersättningar som söks årligen. Ersättningarna betalas på basis av arealen av de ersättningsberättigande skiften som du förfogar över. Skiftena som berättigar till ersättning ska vara i din besittning senast 15.6.

<sup>35</sup><https://ruokavirasto.mobiezone.fi/wp-content/uploads/sites/44/2015/02/tabell-ersattningsnivaer.pdf>

<sup>36</sup><https://ruokavirasto.mobiezone.fi/zine/194/article-5160>

När det gäller kompensationsersättning delas ersättningsberättigandet in i två separata rätter: ersättningsberättigande och rätt till kompensationsersättning. Mer information om hur ersättningsberättigandet bestäms och söks ingåri Basguide till stödansökan i kapitel 7.<sup>37</sup>

För att ersättning ska kunna betalas ska sökanden ha åtminstone 5 hektar ersättningsberättigande skiften (åkerskiften och skiften med permanent betesmark sammanräknade). I ett skärgårdsområde ska sökanden ha åtminstone 3 hektar ersättningsberättigande skiften. Skärgårdsområdena definieras i statsrådets förordning 5/2015<sup>38</sup>. Det minsta jordbruksskifte för vilket ersättning betalas är 0,05 hektar. I minimiarealen kan man dock räkna in sådana ersättningsberättigande skiften som är 0,01 hektar eller större.

Gör en skriftlig anmälan till kommunen om force majeure eller en exceptionell omständighet som inverkar på ersättningens storlek eller på att ersättningen dras in. Gör anmälan inom 15 arbetsdagar från det att du kan göra anmälan.

### Lämnande av uppgifter

För att göra det möjligt att följa upp och utvärdera programmet för utveckling av landsbygden i Fastlandsfinland (2014-2020), åtar sig en ersättningstagare som genomför åtgärder som ingår i programmet att på begäran lämna uppgifter om verkningarna av den åtgärd som ersätts.

### Trädesbegränsning

Du kan uppge trädesmarker, vallar som är naturvårdsåker och skydds zoner för vilka har ingåtts miljöförbindelse 2015 på högst 25 % av den ersättningsberättigande åkerarealen (permanent betesmarker utanför åker

räknas inte in i åkerarealen). På den resterande arealen måste du uppge odlingsväxter för att ersättning ska kunna betalas för hela din gårds ersättningsberättigande areal. Till exempel grüngödslingsvall och mångfaldsåkrar inom ramen för miljöersättningen hänförs till den ersättningsberättigande och odlade åkerarealen när begränsningen fastställs, men däremot inte tillfälligt icke odlad areal eller trädgårdsland. Du kan uppge ett skifte som grüngödslingsvall bara tre år i följd (räkneperioden började år 2015).

Du kan beräkna den ersättningsberättigande maximala arealen träda, naturvårdsåker och skydds zon (miljöförbindelse ingåtts fr.o.m. 2015) utifrån den sammanlagda arealen odlade och ersättningsberättigande grödor.

Dividera den sammanlagda arealen med 3 och avrunda resultatet neråt till hela ar.

### Exempel.

En gård har 100 ha ersättningsberättigande skiften. Av denna areal uppger gården 10 hektar som areal som tillfälligt inte odlas, sammanlagt 25 hektar träda, 10 hektar vall som är naturvårdsåker, 20 hektar skydds zon (miljöförbindelse 2015) och 25 hektar havre och 10 hektar trädgårdsland.

På åkerarealen finns sammanlagt 25 hektar andra grödor (=havre) än sådana som räknas in i trädesbegränsningen. Den största tillåtna trädesarealen är därmed  $25 \text{ ha} / 3 = 8,33 \text{ ha}$ . Arealen som betalas ersättning fås genom att multiplicera arealen med andra grödor  $25 \text{ ha} * 4 / 3 = 33,33 \text{ ha}$ .

Ersättning betalas för arealen 8,33 hektar med träda, vall som är naturvårdsåker och skydds zon och för 25 hektar havre som tillsammans blir ovan nämnda 33,33 ha. Ersätt-

<sup>37</sup><https://ruokavirasto.mobiezone.fi/zine/194/article-5966>

<sup>38</sup><http://www.finlex.fi/sv/laki/ajantasa/2015/20150005>

ning betalas inte för areal som tillfälligt inte odlas och inte för trädgårdsland.

### Grunderna för betalning av ersättning

Ersättning betalas för din gårds samtliga ersättningsberättigande skiften. Ersättning betalas också för områden som omfattas av avtal om miljöspecialstöd för jordbruket enligt tidigare programperioder när det gäller skyddszonvallar samt främjande av naturens och landskapets mångfald.

Ersättning betalas dock inte för följande områden: trädgårdsland, växthusarealer, arealer för produktion av plantmaterial för skogsträd, arealer med vedartade energigrödor, arealer med annan hampa än sådan som berättigar till grundstöd. Ersättning betalas inte heller för skiften som uppgetts som områden som inte odlas eller tillfälligt inte odlas, skiften som omfattas av 20-åriga specialstödsavtal eller områden som omfattas av tidigare programperioders avtal om miljöstöd som gäller våtmarker.

För skiften som lidit av utvintringsskador kan ersättning betalas, om skiftet har skötts enligt tvärvillkorskraven och ett växtbestånd som producerar en bärnings- och marknadsduglig skörd finns på merparten av skiftets areal. Om det på grund av skadorna inte är möjligt att producera skörd, betalas ingen ersättning om inte området besås på nytt på våren.

Kompensationsersättningen och husdjursförhöjningen måste annulleras för ett skifte som tas ur användning för jordbruksändamål före 31.12.2016. Annullering behöver dock inte göras om skiftet tas ur jordbruksanvändning på grund av force majeure eller en exceptionell omständighet (till exempel tvångsinlösnings eller ägoreglering).

### Stegvis minskning av ersättningen, s.k. degression

Den ersättning som betalas per hektar sjunker i takt med att din gårds areal som beviljas kompensationsersättning stiger. Till arealen som beviljas ersättning räknas bara de skiften som betalas ersättning. Minskad ersättning betalas bara för de hektar som överstiger de nedan nämnda trösklarna, inte för gårdens hela areal. Samma minskning görs också för den areal som betalas förhöjning till husdjursgårdar.

Tabell 2: Stegvis minskning av ersättningen, s.k. degression

Gårdens areal som betalas ersättning	Den utbetalda kompensationsersättningens andel av det fulla beloppet av ersättning/ha
Upp till 150 hektar	100 %
För åkerareal som överstiger 150 ha upp till 300 hektar	90 %
För åkerareal som överstiger 300 ha	80 %

\* Ladda ner tabellen i pdf-format<sup>39</sup>

### Exempel

En gård ligger i stödregion C och har 180 hektar ersättningsberättigande areal men inga djur. Alla 180 hektar har konstaterats vara ersättningsberättigande och betalas också ersättning. Gården får full ersättning för 150 hektar:  $150 \text{ ha} \times 242 \text{ e/ha} = 36\,300 \text{ e}$ . För resterande 30 hektar betalas ersättningen till nedsatt belopp, dvs. 90 % av den fulla stödnivån:  $30 \text{ ha} \times (242 \text{ e/ha} \times 90\%) = 6\,534 \text{ e}$ .

## 2. Kompensationsersättningens husdjursförhöjning

Ansök separat om kompensationsersättningens husdjursförhöjning vid den samlade stödansökan. Förhöjning till husdjursgårdar beviljas om din gårds uppfyller djurtäthetsgränsen 0,35 djurenheter per hektar åker som berättigar till ersättning. Till åkerarealen räknas

<sup>39</sup><https://ruokavirasto.mobiezone.fi/wp-content/uploads/sites/44/2015/02/Kompensationsersattningen-tabell-2.png>



inte permanenta betesmarker utanför åker som har rätt till kompensationsersättning.

För att få ersättning räcker det att det finns ett tillräckligt antal djur som årsmedeltal räknat. Djurantalet och åkerarealen bestäms för ansökningsåret.

### Uträkning av djurantalet

Djurantalet beräknas från djurregistren eller den bokföring som förs på din gård. Du ska vara registrerad som djurhållare och hålla uppgifterna i djurregistren uppdaterade. Du ska föra bok över antalet fjäderfä och hästar på gården, eftersom du separat måste uppge deras antal per månad till kommunen efter kalenderåret 2016.

**Obs.** Uppge antalet hästar eller fjäderfän bara om du vill att deras antal ska beaktas vid uträkningen av djurtätheten. Gården behöver inte göra anmälan om djur om den bara håller nötkreatur och gården inte anmäler djur som ägs av ett företag i sammanslutningsform.

Djurantalet för ett företag i sammanslutningsform (öppet bolag, kommanditbolag, aktiebolag, andelslag) som själv inte ansöker om förhöjning till husdjursgårdar kan räknas in i djurantalet för din husdjursförhöjning, om det bestämmande inflytandet i detta företag har innehafts av medlemmarna i ditt familjeföretag 30.4.2016. Djuren i ett företag i sammanslutningsform kan ändå räknas till godo bara för en gård som ansökt om husdjursförhöjning. Foga ett handelsregisterutdrag till ansökan för att verifiera det bestämmande inflytandet i företaget.

Administrationn räknar våren 2017 centraliserat ut djurtätheten på din gård med hjälp av uppgifterna i djurregistren och den anmälan om djurantal som lämnats till kommunen. Om djurtätheten för din gård (0,35 de/ha) inte uppfylls, beviljas ingen förhöjning.

### Djurantalet från djurregistren

Antalet djurenheter av nötkreatur är antalet nötkreatur per djurgrupp i nötdjursregistret 2016. Medeltalet per år beräknas för perioden 1.1.2016–31.12.2016.

Antalet svin är antalet svin per djurgrupp i svinregistret 2016. Medeltalet per år beräknas som årsmedeltalet av antalet djur den första dagen i varje månad under perioden 1.1.2016–31.12.2016. Perioden omfattar 12 månader. De två månaderna med minst djurantal tas inte med i uträkningen av det genomsnittliga djurantalet, varvid nämnaren blir 10. Av antalet grisar (0-3 mån.) tas 2/3 med.

Antalet får och getter är antalet får och getter per djurgrupp i får- och getregistret 2016. Medeltalet per år beräknas för tiden 1.1.2016–31.12.2016.

### Djurantalet från bokföringen

Antalet fjäderfän är antalet fjäderfän per djurgrupp som förts in i din bokföring för 2016. Uppge det största antalet broilrar på en dag för varje månad. Välj den dag mellan dag 1 och 5 då djurantalet var störst. Medeltalet per år beräknas som årsmedeltalet av antalet djur den första dagen i varje månad under perioden 1.1.2016–31.12.2016. De fyra månaderna med minst djurantal tas inte med i uträkningen av det genomsnittliga djurantalet, varvid nämnaren blir 8. Spara bokföringen på din gård med tanke på eventuella kontroller åtminstone fram till utgången av 2020.

Antalet hästar och ponnyer är antalet hästar och ponnyer per djurgrupp som förts in i din bokföring för 2016. Medeltalet per år beräknas som årsmedeltalet av antalet djur den första dagen i varje månad under perioden 1.1.2016–31.12.2016. Spara bokföringen på

din gård med tanke på eventuella kontroller åtminstone fram till utgången av 2020.

Uppge antalet fjäderfän och hästar med en separat anmälan till kommunen efter kalenderåret 2016. Du kan göra anmälan elektroniskt i Viputjänsten eller genom att fylla i blankett 461 Anmälan om djurantal. Blanketten finns på webbplatsen [www.suomi.fi/suomifi/svenska/e-tjanster/index.html](http://www.suomi.fi/suomifi/svenska/e-tjanster/index.html) med sökord "mavi461"<sup>40</sup>. En för sent inlämnad anmälan minskar ersättningen.

Djurenhetskoefficienter

Djurgrupper	Koefficient
Tjurar, stutar, kor, andra nötkreatur över 2 år	1
Tjurar, stutar, andra nötkreatur 6 mån. – 2 år	0,6
Tjurar, stutar, andra nötkreatur under 6 mån.	0,4
Suggor minst 8 mån.	0,5
Galtar minst 8 mån., övriga svin 3-8 mån., avvanda grisar 0-3 mån. (2/3)	0,3
Tackor och baggar samt getter och getabockar över 12 mån.	0,2
Lamm och killingar 3-12 mån.	0,06
Värphöns minst 16 veckor	0,014
Broilrar	0,007
Kalkoner, gäss, ankor, änder, fasaner	0,03
Moderfåglar: broiler minst 18 veckor	0,02
Moderfåglar: kalkon minst 29 veckor	0,05
Moderfåglar: gäss minst 30 veckor	0,03
Moderfåglar: änder, fasaner minst 26 veckor	0,03
Moderfåglar: ankor minst 25 veckor	0,03
Hästar och ponnyer över 6 mån.	1

\* Ladda ner tabellen i pdf-format<sup>41</sup>

### Exempel

En svingård har kalenderåret 2015 följande antal slaktsvin på basis av uppgifterna i svinregistret: i april 200, i maj 300, i juni 350, i juli 300, i augusti 200, i september 200, i oktober 150 och i november 200. Gården har 20 hektar åker.

Vid uträkningen av djurtätheten beaktas in-

te de 2 månaderna med minst djurantal, dvs. i det här fallet de två månader då det inte fanns några svin alls. Antalet djur för 10 månader blir totalt 1900 stycken och det genomsnittliga djurantalet under perioden är  $1900/10 = 190$  st. Djurenheterna är  $190 \text{ st} \times 0,3 \text{ de/st} = 57 \text{ de}$ . Djurtätheten är  $57 \text{ de}/20 \text{ ha} = 2,85 \text{ de/ha}$ . Gårdens djurtäthet uppfylls och husdjursförhöjning kan beviljas.

### Hästar

Hästarna ska vara i sökandens besittning. Om sökanden är en jordbrukssammanslutning ska hästarna vara i sammanslutningens besittning. Hästar i delad ägo beaktas inte, utan enbart sådana som helt och hållet besitts av sökanden. Fullmakter eller inbördes avtal beaktas inte. Inga dokument behövs vid ansökan om stöd, men de ska visas upp på gården om det behövs. En besittningsöverföring ska vara införd i registret.

Överföring av besittningsrätten i Hippos register kan göras antingen till uppfödar-, tävlings- eller ägarregistret. Oavsett till vilket register besittningsöverföringen har gjorts är det hästens innehavare, och inte dess ägare, som har rätt att ansöka om stöd för hästen eller räkna in hästen i sin djurtäthet. Det vill säga när besittningsrätten har överförts till en annan i tävlingsregistret är hästen inte längre i ägarens besittning och ägaren får inte räkna in den i sitt antal hästar för djurtätheten. Uttyrda hästar och sköthästar ingår inte heller i djurantalet.

Vid uträkningen av djurtätheten kan djurantalet för hästar innefatta **bara** identifierade hästar och ponnyer som är äldre än 6 månader och som **helt och hållet är i sökandens** (= sökanden själv, sökandens make/maka eller minderåriga barn) **besittning i hästregist-**

<sup>40</sup>[http://www.suomi.fi/suomifi/svenska/e-tjanster/blanketter/mavi\\_mavi461/index.html](http://www.suomi.fi/suomifi/svenska/e-tjanster/blanketter/mavi_mavi461/index.html)

<sup>41</sup><https://ruokavirasto.mobiezone.fi/wp-content/uploads/sites/44/2015/02/djurenhetskoefficienter.png>

ret. En identifierad häst eller ponny ska ha ett UELN- eller registernummer, som framgår av hästpasset (tidigare registreringsbeviset). En häst som inte helt och hållet är i sökandens besittning, som inte är identifierad eller som inte är registrerad i ett hästregister som förs av Hippos, Eestin raskaat vetohevuset rf eller Suomen Irlannincobyhdistys beaktas inte när djurtätheten räknas ut.

### **Ändringar i produktionen eller gårdsstrukturen**

Gör en skriftlig anmälan till kommunen om exceptionella omständigheter som inverkar på husdjursförhöjningens storlek eller på om den dras in. Gör anmälan inom 15 arbetsdagar från det att du kan göra anmälan.

Förhöjning till husdjursgårdar kan beviljas en gård som övertagits, om generationsväxlingen eller besittningsöverföringen av hela gården har utförts senast 31.8.2016 och den tidigare innehavaren har ansökt om förhöjningen. Djurantalet för gårdens tidigare innehavare beaktas när övertagarens djurantal räknas ut, om jordbrukarna har kommit överens om det. Om övertagaren inte vill att också den tidigare innehavarens djurantal ska räknas, måste övertagaren meddela kommunen om detta.

Ett produktionsuppehåll som infaller på räkningsdagen minskar det genomsnittliga djurantalet när djurantalet räknas ut (=antalet djur för månaden/månaderna i fråga är noll). Inga andra begränsningar finns vad gäller produktionsuppehållets tidpunkt eller längd.

### **Inverkan av djurskyddsbrott och djurskyddsförseelse**

Utbetalningen av förhöjningen till husdjursgårdar avbryts i fråga om det djurslag för vilket åtalsprövning har inletts med anledning av misstanke om djurskyddsbrott eller djurskyddsförseelse.

Förhöjning till husdjursgårdar beviljas inte för det djurslag för vilket du har dömts för djurskyddsbrott eller ålagts djurhållningsförbud. Djurslaget i fråga beaktas inte vid uträknandet av djurtätheten för det aktuella året.

Förhöjning till husdjursgårdar beviljas inte heller för det djurslag för vilket du har ålagts djurhållningsförbud. Förhöjning beviljas inte för den tid djurhållningsförbudet varar och inte för tiden mellan året för gärningen och den lagakraftvunna domen, och djurslaget i fråga beaktas inte heller vid uträknandet av djurtätheten.

# Ersättning för ekologisk produktion

## Nytt 2016:

- Kom ihåg att söka om betalning av ersättning för ekologisk produktion årligen på stödansökan
- Du kan undantagsvis frånträda ekoförbindelsen i samband med den samlade stödansökan genom att lämna in en ifylld blankett 474<sup>42</sup> till NTM-centralen. Frånträdelser leder inte till återkrav.
- En gård som ansöker om ny förbindelse ska begära att få ansluta sig till ekokontrollen redan 2.5.2016. Om du för år 2016 vill lägga till ett nytt djurslag i förbindelsen ska du anmäla dig till ekokontrollen för det berörda djurslagets del enligt tidtabellen ovan.
- Ekoförbindelse och fogande av tillskottsarealer till förbindelsen söks med pappersblankett 215<sup>43</sup>.
- Fäst uppmärksamhet på anmälan om skiftenas omläggningsskede till ekologisk produktion. Läs mer nedan i punkten Anmälan om skedet för ekologisk produktion.
- Anmäl de rörlensbestånd som ingår i förbindelsen med koden Rörflen (strö/foder), om växtligheten inte används för energiproduktion. Då betalas ersättning för arealen.

## Frånträdelser av ekoförbindelsen år 2016

Du kan undantagsvis frånträda ekoförbindelsen utan återkrav år 2016. Frånträdelser är möjliga, eftersom förordningen om gödselbrikat som ingår i förbindelsens minimikrav ändras (jord- och skogsbruksministeriets förordning 24/2011). I och med ändringen sjunker den maximala bruksmängden för fosfor inom jordbruket från 350 kilogram till 325 kilogram och inom trädgårdsodlingen från 575 kilogram till 560 kilogram per hektar mätt under en period på högst fem år. Ändringen inverkar inte på gödslingsgränserna för gårdar som ingått i förbindelsen om miljöersättning, eftersom miljöersättningens gödslingsbegränsningar är striktare än så. För att frånträda förbindelsen kan du lämna in blankett 474 till NTM-centralen.

## Nya ekoförbindelser och fogande av tillskottsarealer år 2016 och byte av gårdstyp

En gård som ansöker om ny ekoförbindelse ska begära att få ansluta sig till kontrollsystemet för ekologisk produktion **senast 2.5.2016**, för att förbindelsen ska kunna godkännas.

Du kan byta gårdstyp eller ändra djurslag i din förbindelse med blankett 215. När det gäller ett nytt djurslag måste man ansöka om att få ansluta sig till ekokontrollen senast 2.5.2016, för att bytet av förbindelsetyp ska kunna godkännas. Vid byte till växtod-

<sup>42</sup>[http://www.suomi.fi/suomifi/svenska/e-tjanster/blanketter/mavi\\_mavi474/index.html](http://www.suomi.fi/suomifi/svenska/e-tjanster/blanketter/mavi_mavi474/index.html)

<sup>43</sup>[http://www.suomi.fi/suomifi/svenska/e-tjanster/blanketter/mavi\\_mavi215/index.html](http://www.suomi.fi/suomifi/svenska/e-tjanster/blanketter/mavi_mavi215/index.html)

lingsgård görs anmälan om saken på samma blankett.

Du kan ingå ekoförbindelse eller ansöka om att foga tillskottsarealer till en förbindelse som ingåtts 2015 med pappersblankett 215. Blanketten inlämnas till NTM-centralen senast 15.6.2016.

Till en tidigare förbindelse kan man foga högst 5 ha sådan ersättningsberättigad areal eller areal som kan godkännas som ersättningsberättigad år 2016 som inte har ingått i en ekoförbindelse 2015. Om arealen är större än 5 ha kan du ingå en ny femårig ekoförbindelse. Skiften som ingått i en ekoförbindelse 2015 kan läggas till utan begränsningar.

Du kan läsa mer om arealer som godkänns ersättningsberättigande i avsnitt Ersättningsberättigande basskifte<sup>44</sup>.

## Allmänt om ekoförbindelsen

Ersättningen för ekologisk produktion är ersättning för de kostnader och inkomstbortfall som beror på att jordbrukaren tillämpar en ekologisk produktionsmetod. Ekoproduktionen främjar återanvändningen av säkra organiska gödselämnen och ökar växt- och djurarternas mångfald samt gynnar en mer artspecifik skötsel av djur.

Under programperioden 2014-2015 stöds den ekologiska produktionen på basis av en femårig ekoförbindelse. För att ingå ekoförbindelse krävs ingen miljöförbindelse. Med vissa begränsningar är det möjligt att ingå en miljöförbindelse på samma gång som ekoförbindelsen.

Nedan får du information om det viktigaste som gäller en ekoförbindelse. Innan du an-

söker ska du bekanta dig med villkoren för en ekoförbindelse. Villkoren kan läsas på adressen [www.mavi.fi/sv](http://www.mavi.fi/sv) → Stöd och service → Jordbrukare → Ekologisk produktion<sup>45</sup>.

### Krav för ansökan

Du kan ingå en ekoförbindelse om du uppfyller definitionen av en aktiv jordbrukare och du har fyllt 18 år. En förbindelse förutsätter dessutom att du går en kurs i ekoproduktion. Om du har en växtodlingsgård krävs en femdagars och om du har en husdjursgård en sjudagars kurs i grunderna för ekologisk produktion. Information om vem som ordnar kurserna får du till exempel av NTM-centralen eller rådgivarna i ditt område.

Utbildning krävs inte om du har ett gällande avtal om specialstöd för ekologisk produktion eller ekologisk husdjursproduktion för programperioden 2007–2013 och du fortsätter med samma produktionsinriktning. Kursen kan också ersättas t.ex. med studier i ekologisk produktion och/eller ekologisk husdjursproduktion som avlagts vid en läroanstalt.

### Typer av förbindelse

Åtgärden är indelad i två typer av förbindelser, förbindelse för en växtodlingsgård och förbindelse för en husdjursgård. Förbindelsen för en husdjursgård innefattar såväl åkerodling som husdjursproduktion. För bägge är kravet på minimiareal 5 hektar ersättningsberättigande skiften eller minst 1 hektar trädgårdsväxter i odling på ersättningsberättigande åker varje år. Mer om ersättningsberättigandet berättas i avsnitt Ersättningsberättigande basskifte.

En husdjursgård ska utöver att uppfylla kravet på åkerareal också ha minst 0,3 djurenheter av ekologiskt uppfödda djur per förbin-

<sup>44</sup><https://ruokavirasto.mobiezone.fi/zine/194/article-5966>

<sup>45</sup><http://www.mavi.fi/sv/stod-och-service/odlare/Sidor/ekologisk-produktion.aspx>

delsehektar som medeltalet under förbindelseåret. Djuren som kan räknas in i djurtätheten är nötkreatur, svin, getter, får och fjäderfä. Tiden för räkning av djuren är det första förbindelseåret 1.5–31.12 och under senare år ett kalenderår.

I regel ska du foga gårdens alla skiften till en ekoförbindelse. Utanför förbindelsen kan du lämna de skiften där det är svårt att odla s.k. avsalugrödor på grund av skiftenas placering eller egenskaper. Närmare information om områden som ska lämnas utanför förbindelsen ges i förbindelsevillkoren.

En växtodlingsgård ska odla avsalugrödor, som spannmål eller oljeväxter, på i medeltal 30 % av förbindelsearealen under förbindelseperioden. En gård som övergår till ekoproduktion och som ingår förbindelse ska odla avsalugrödor först det fjärde och femte förbindelseåret. Avsalugrödorna och de närmare produktionsvillkoren för dem framgår av förbindelsevillkoren. Hela din förbindelseareal kan vara vall bara om du i huvudsak använder skörden som foder för din egen boskap eller som foder för boskapen på gårdar som har ingått en förbindelse om ekologisk husdjursproduktion och som regelbundet samarbetar med dig.

### **Förbindelse om en del av gården när det gäller grönsaksproduktion**

Om du odlar frilandsgrönsaker kan du ingå en ekoförbindelse som gäller bara de skiften där du har frilandsgrönsaker i växtföljden under förbindelseperioden. Det kan ändå ingå också andra grödor i växtföljden. Skiften som inte omfattas av förbindelsen kan då odlas konventionellt. Din gård kan inte ha flera förbindelser om ekologisk produktion. Också när det gäller förbindelser om en del av gården är kravet på minimiareal 5 hektar förbindelse-

skiften eller minst 1 hektar trädgårdsväxter i odling under vart och ett förbindelseår.

### **Ansök om att ansluta dig till kontrollsystemet för ekologisk produktion**

#### **Om du ansöker om en ny förbindelse ska du senast 2.5. ansöka om att ansluta dig till kontrollsystemet för ekologisk produktion.**

Det första besöket för produktionskontroll enligt kontrollsystemet ska ha avlagts senast 15.6 det första förbindelseåret. Din gård ska höra till kontrollsystemet när det gäller produktion av jordbruksgrödor och växthusproduktion och gårdens alla skiften ska odlas ekologiskt senast det andra förbindelseåret. Om du dessutom ansöker om förbindelse för en husdjursgård ska du höra till kontrollsystemet i fråga om det djurslag som förbindelsen gäller.

**Obs!** Du kan ansöka om att ansluta dig till kontrollsystemet redan innan du ansöker om förbindelsen, och det är också vad som rekommenderas. Framför allt vid ansökan om förbindelse om husdjursproduktion är det bra att i god tid få reda på om produktionslokalerna lämpar sig för ekoproduktion. Mer info får du från din egen NTM-central.

#### **Ersättningsnivåer**

Gård/växt	Ersättning euro/hektar/år
Växtodlingsgård	160
Husdjursgård	294 (160 + 134)
*För areal i odling med frilandsgrönsaker	600

\*förhöjd ersättning betalas bara för de jordbruksskiften och under de förbindelseår där det odlas grönsaker

<sup>46</sup><https://ruokavirasto.mobiezone.fi/wp-content/uploads/sites/44/2015/02/Ersättningsnivåer.png>

\* Ladda ner tabellen i pdf-format<sup>46</sup>

## Utbetalning och begränsningar

Ekoersättning betalas för de jordbruksskiften på förbindelseskiftet som du uppger vara ekologiskt odlade. Bekanta dig med anvisningarna för anmälan om omläggningsskeden när du gör upp ansökan. Anvisningarna hittar du nedan i punkt Anmälan om skedet för ekologisk produktion.

Du kan årligen uppge sammanlagt högst 25 % av förbindelsearealen som träda eller vallar på naturvårdsåker, om din gård är en ekologisk gård. Om du uppger mer träda och vallar på naturvårdsåkrar än så, betalas ersättning för den areal som fås genom att dina andra skiften som berättigar till ekoersättning divideras med tre. Till exempel, om du har uppgett träda på 50 % av förbindelseskiftena och resten är havre, kan ersättning för trädan betalas för 16,76 %.

Till den som ingått ekoförbindelse betalas inte ersättning för miljöförbindelsens gröngödslingvallar (54 e/ha).

För rörfilen som odlas för energiproduktion betalas inte ekoersättning. Rörfilen som odlas till foder eller strö kan ändå betalas ersättning. Arealerna som används för energiproduktion uppges med koden Rörfilen (energi).

Ekoersättning betalas inte för bl.a. areal som tillfälligt inte odlas, skyddszoner eller areal som omfattas av ett avtal om tran-, gäss- och svanåkrar. I förbindelsevillkoren berättas närmare om de arealer som inte betalas ekoersättning.

En ekoförbindelse om husdjursproduktion begränsar dina möjligheter att välja åtgärder för

samma djurslag när det gäller ersättning för djurens välbefinnande. Du kan inte heller välja miljöersättnings åtgärden Alternativa växtskyddsmetoder för trädgårdsväxter.

## Anmälan om skedet för ekologisk produktion

Fäst särskild uppmärksamhet på anmälan om jordbruksskiftenas omläggningsskeden till ekologisk produktion. Fyll i omläggningsskedet till ekologisk odling i fråga om gårdens alla jordbruksskiften, oberoende av om de omfattas av förbindelsen om ekologisk produktion eller inte. Anmälan behövs för betalning av ekoersättningen, med tanke på kontrollsystemet för ekologisk produktion och för befrielse från förgröningsstödet krav på grund av ekologisk produktion.

### **Att uppmärksamma när du fogar 10-ars tillskottsarealer**

När du fogar tillskottsareal från ett annat basskifte till ett ekologiskt odlat basskifte: Om basskiftena inte är i samma skede (t.ex. det gamla basskiftet är ekologiskt och tillskottsarealen i omställningsskedet), ska du avskilja tillskottsarealen till ett eget jordbruksskifte.

När du fogar åkerareal som tidigare inte berättigat till ersättning (t.ex. dikesrenar, skogsmark, nyröjningar, före detta jordbruksmark etc.) till ett basskifte ska du säkerställa att tillskottsarealen uppfyller ekokraven retroaktivt, dvs. förutsättningarna för en förkortning av omställningstiden. Exakta instruktioner om ett förenklat förfarande för att anmäla en tillskottsareal "direkt till ekologisk produktion" ingår i Eviras jordbrukarbrev 1/2006. Brevet har skickats till alla ekodlare och det kan också läsas på Eviras websidan.<sup>47</sup>

<sup>47</sup>[http://www.evira.fi/files/attachments/fi/evira/asiakokonaisuudet/luomu/ajankohtaista/brev\\_till\\_ekodlare\\_1-2016.pdf](http://www.evira.fi/files/attachments/fi/evira/asiakokonaisuudet/luomu/ajankohtaista/brev_till_ekodlare_1-2016.pdf)

### **Användning eller marknadsföring som ekoprodukt:**

Med omläggningsskede avses den tid under vilken skiftena odlas i enlighet med kraven för ekologisk produktion men det ännu inte är möjligt att marknadsföra produkterna under påskrifter som refererar till ekologisk produktion.

Hos ettåriga växter omfattar omläggningsskedet två år före sådden, hos vallväxter två år före skörden. Hos andra fleråriga växter (t.ex. rabarber, jordgubbe och äpple) omfattar omläggningsskedet tre år före skörden.

### **Användning eller marknadsföring som produkt i omläggning:**

Oberoende av växtarten är det ett krav att omläggningstiden har varit minst 12 månader före skörden. Obs! Produkter från ett jordbruksskifte där omläggningsskedets första år pågår kan inte marknadsföras som produkter i omläggning.

Omläggningsskedet kan börja räknas tidigast fr.o.m. det datum då ansökan om anslutning till kontrollsystemet har inkommit till NTM-centralen.

Anmäl jordbruksskiftets situation som följer:

- 1 = omläggningsskedets första år
- 2 = omläggningsskedets andra år
- 3 = omläggningsskedets tredje år
- 4 = skiftet är i ekologisk odling
- 5 = jordbruksskifte som enligt odlingsplanen ska övergå till ekologisk odling, men som tills vidare odlas konventionellt
- 9 = permanent i konventionell odling

- **Omläggningsskedets första år** är det kalenderår under vilket omläggningen har inletts på jordbruksskiftet.
- **Koden 3** kan användas bara för jordbruksskiften där det odlas grödor som

kräver ett treårigt omläggningsskede.

- **Koden 5** avser skiften som enligt odlingsplanen ska övergå till ekologisk odling 2017 eller senare, men som odlas konventionellt ännu stödåret 2016.

#### **Exempel 1:**

Du har ansökt om ett nytt avtal om ekologisk produktion 2016. Det jordbruksskifte som berörs har i odlingsplanen som hör till avtalet antecknats påbörja omläggningsskedet till ekologisk odling först 2017. Under växtperioden 2016 odlas det konventionellt potatis på skiftet. Anteckna härvid koden 5.

#### **Exempel 2:**

Du anslöt dig till ekokontrollen våren 2014. Omläggningen av skiftet till ekologisk odling inleddes i maj 2014. Hos ettåriga växter omfattar omläggningsskedet två år före den första sådden av en gröda som avses bli marknadsförd som ekoprodukt. Du sår havre på skiftet i maj 2016. Anteckna koden 4 år 2016.

#### **Exempel 3:**

Du anslöt dig till ekokontrollen våren 2014. På skiftet odlades åren 2014 och 2015 vall i enlighet med villkoren för ekologisk produktion. Hos fleråriga vallväxter omfattar omläggningsskedet två år före skörden. Anteckna härvid koden 4 år 2016.

## **Ekoersättning och förgröningsstöd**

En ekogård är automatiskt befriad från förgröningsstödet villkor. Då behöver du inte följa förgröningskraven på de skiften som hör till kontrollsystemet för ekologisk produktion. Förgröningskraven gäller ändå de skiften som du odlar konventionellt. Läs mer om förgröningsstödet krav i förgröningsstödet avsnitt.



# Bidrag för jordbruksgrödor

## Ansökan om stöd

Ansök om produktionskopplat, av EU hel-finansierat bidrag för jordbruksgrödor i den samlade stödansökan våren 2016. Bidrag för jordbruksgrödor betalas i hela landet för proteingrödor, råg, sockerbeta och stärkelsepotatis samt i AB-regionen för frilandsgrönsaker. Öljeväxterna hör till proteingrödorna.

Ansök om bidrag för jordbruksgrödor elektroniskt i Viputjänsten genom att kryssa för punkten Bidrag för jordbruksgrödor. Lämna dessutom uppgifter om bas- och jordbrukskiftena. Om du söker på papper ska du kryssa för punkt 1C på stödansökningsblankett 101B<sup>48</sup>. Uppge de stödberättigande grödorna på jordbruksskiftesblankett 102B<sup>49</sup>. Ansökningstiden utgår 15.6.2016. Blanketterna finns att få på adressen [www.suomi.fi/suomifi/svenska/e-tjanster](http://www.suomi.fi/suomifi/svenska/e-tjanster)<sup>50</sup>.

Slut ett odlingskontrakt för stärkelsepotatis och sockerbeta senast 15.6.2016. Areal för egen utsädesförökning av stärkelsepotatis får inte inkluderas i odlingskontraktet för stärkelsepotatis. Uppge utsädesförökningen av stärkelsepotatis som eget eller egna jordbrukskiften. Använd blankett 273<sup>51</sup> eller ett annat dokument med motsvarande uppgifter som odlingskontrakt för stärkelsepotatis. Den odlingsbekräftelse som sockerbetsodlarna får godkänns som odlingskontrakt. Lämna in en kopia av odlingskontraktet för stärkelsepotatis och sockerbeta till kommunen senast 15.6.2016.

<sup>48</sup>[http://www.suomi.fi/suomifi/svenska/e-tjanster/blanketter/mavi\\_mavi101B/index.html](http://www.suomi.fi/suomifi/svenska/e-tjanster/blanketter/mavi_mavi101B/index.html)

<sup>49</sup>[http://www.suomi.fi/suomifi/svenska/e-tjanster/blanketter/mavi\\_mavi102B/index.html](http://www.suomi.fi/suomifi/svenska/e-tjanster/blanketter/mavi_mavi102B/index.html)

<sup>50</sup><http://www.suomi.fi/suomifi/svenska/e-tjanster>

<sup>51</sup>[http://www.suomi.fi/suomifi/svenska/e-tjanster/blanketter/mavi\\_mavi273/index.html](http://www.suomi.fi/suomifi/svenska/e-tjanster/blanketter/mavi_mavi273/index.html)

<sup>52</sup><http://eur-lex.europa.eu/legal-content/SV/TXT/PDF/?uri=OJ:C:2015:404:FULL&from=FI>

## Ersättningsberättigande grödor

Ersättningsberättigande grödor är följande grödor som såtts hösten 2015 och som sås på våren senast 30.6.2016.

- Proteingrödor: höstraps, höstrybs, våraps, vårrybs, solros, oljelin, oljedådra (camelina), bondböna, oljehampa (se närmare stöd villkor för oljehampa i bilaga C till ansökningsguiden), åkerärt (dvs. mat- och foderärt) och sötlupin.
  - Lupinsorten ska alltid uppges, också om den används i en blandning.
  - En lupinsort berättigar till stöd om den är godkänd att ingå i någon EU-medlemsstats officiella sortförteckning och är söt. Stödberättigande sorter är till exempel Amiga, Boruta, Boregine, Haags Blaue, Energy, Mister och Sonet. Sortförteckningen ingår i EU:s officiella tidning nummer C 404 som utkom 4.12.2015. Lupin finns i punkterna 35–37<sup>52</sup>.
  - Lupinsorter som inte berättigar till stöd (bittra sorter) har koden 13 i sortförteckningen.
  - Spara garantibeviset och inköpskvittot för lupinfröna. Med deras hjälp kontrolleras utsädet ursprung vid eventuell kontroll. Om det inte finns något garantibevis

eller inköpskvitto måste utsådens ursprung påvisas på något annat tillförlitligt sätt.

- **Råg**, året då fröskörden bärgas
- **Sockerbeta**, som har odlats för sockerproduktion och för vilken ett odlingskontrakt har ingåtts med sockerindustrin
- **Stärkelsepotatis**, för vilken ett odlingskontrakt har ingåtts med stärkelseindustrin
- **Frilandsgrönsaker** som används som människoföda: Trädgårdsärt (spritärter, spritmärgärter, sockerärter och brytärter, vilka hör till trädgårdsärterna och skördas omogna), buskböna, vitdvs. huvudkål, kinakål, blomkål, morot, kålrot, rova, knölselleri, palsternacka, purjolök, frilandsgurka, pumpa, spenat, rabarber, rödbeta och gulbeta, matlök (inkl. rödlök och jättelök), rödkål, savojkål, brysselkål, broccoli, kålrabbi, stjälkselleri, zucchini, vitlök, melon, nyzeeländsk spenat, pepparrot, jordärtskocka, grönkål, sallatfänkål, Sallat (*Lactuca*-släktet), cikoria-sallat (*Cichorium*) och sparris. **Stöd för frilandsgrönsaker betalas bara i AB-regionen.**

### Villkoren för bidrag för jordbruksgrödor

- Du måste vara aktiv jordbrukare
- Den areal för vilken du ansök bidrag för jordbruksgrödor ska vara i din besittning 15.6.2016
- Lämna in en kopia av odlingskontraktet för stärkelsepotatis och sockerbeta till kommunen senast 15.6.2016.
- Inga åldersgränser.

- Blandningar av proteingrödor och spannmål berättigar inte till stöd. För åkerärt du kan använda en liten mängd spannmål som stödgröda.
- Blandningar av proteingrödor med rätt till bidrag för jordbruksgrödor är bidragsberättigade. Anmäl en sådan blandning med växtkoden Blandade grödor, ärt/bondböna/sötlupin / oljevaxter, fastän blandningen innehåller bara två av de ovan nämnda.
- Bidrag för jordbruksgrödor kan betalas också för hektar som saknar stödrättigheter.
- Det minsta jordbruksskifte som berättigar till bidrag för jordbruksgrödor är 0,05 hektar.
- Bidraget för jordbruksgrödor omfattas av finansiell disciplin.
- Du måste odla bidragsberättigande grödor i enlighet med tvärvillkoren. Tvärvillkorsguiden hittar du på webbadressen mavi.fi.
- Bidraget betalas både i Fastlandsfinland och på Åland.

### Beloppet av bidrag för jordbruksgrödor

Bidraget för jordbruksgrödor betalas på basis av hektar. Den slutliga bidragsnivån bestäms utifrån den bidragsberättigade totala arealen för var och en växtgrupp. I bidrag för jordbruksgrödor kan beviljas högst 13,7 miljoner euro som följer: proteingrödor högst 6,3 miljoner euro, råg högst 1,5 miljoner euro, sockerbeta högst 1,0 miljoner euro stärkelsepotatis högst 3,7 miljoner euro samt frilandsgrönsaker högst 1,2 miljoner euro.

Bidraget för jordbruksgrödor per hektar och

stödregion är estimerat. Beloppen preciseras vid stödårets slut eller i början av 2017 när de slutliga bidragsberättigade arealerna är kända.

Tabell 1: Bidraget för jordbruksgrödor per hektar (uppskattning)

Stödregion	AB	C
Proteingrödor	70	70
Råg	50	50
Sockerbeta	75	75
stärkelsepotatis	560	560
frilandsgrönsaker	140	-

\* Ladda ner tabellen i pdf-format<sup>53</sup>

---

<sup>53</sup><https://ruokavirasto.mobiezone.fi/wp-content/uploads/sites/44/2015/02/Bidraget-för-jordbruksgrödor-per-hektar.png>

# Nationella åkerbaserade stöd

## Nytt 2016

- Nordligt hektarstöd betalas inte för vete (i år 2016 stödnivå är 0€<sup>54</sup>).
- Allmänt hektarstöd betalas inte i stödregion C2.
- Stödnivåerna för nordliga åkerstöd har sjunkit.
- Stöd till unga jordbrukare betalas högst 5 år till samma stödsökande. Kom ihåg att ansöka stöd årligen och meddela om eventuella personförändringar.

Nationella åkerstöd betalas inte i södra Finland. De nordliga åkerstöden består av tre stödformer som betalas för åkerodling i form av växtspecifikt stöd, allmänt hektarstöd och stöd till unga jordbrukare. Vidare betalas nationellt stöd i hela landet för produktion av sockerbeta. Enhetsstödens belopp finns samlat i tabellen i slutet av kapitlet.

De allmänna kraven på sökanden, gården och odlingssättet framgår av Basguide till stödansökan i kapitel 3<sup>55</sup>. Kraven på en sökande av stöd till unga jordbrukare motsvarar villkoren för den som ansöker om EU:s stöd till unga jordbrukare.

## 1. Nordliga stöd

### Skiftets ersättningsberättigande

Nordliga stöd beviljas för jordbruksskiften

som är ersättningsberättigade. Ersättningsberättigande har beviljats på basskiftesnivå år 2015. Mer information om ansökan om ersättningsberättigande för ett skifte år 2016 ingår i Basguide till stödansökan i kapitel 7<sup>56</sup>.

### Miljövillkor

I samband med de nordliga stöden ska du följa vissa tvärvillkorskrav på god jordbrukshävd och goda miljöförhållanden. Villkoren gäller skyddsremsor, åkerrenar, skötsel av odlad jordbruksmark, stubbränning, bevarande av landskapselement och bekämpning av flyghavre och jätteloka. Exaktare information om tvärvillkorens krav ingår i guiden om tvärvillkor (på webbplatsen [mavi.fi/sv](http://www.mavi.fi/sv)<sup>57</sup>).

## Nordligt hektarstöd

Nordligt hektarstöd är avsett för vissa jordbruksgrödor som odlas i stödregion C: vete, råg, sockerbeta, stärkepotatis, frilandsgrönsaker, oljeväxter och proteingrödor, olje- och spånadslin, bovete, majs, vissa växtbestånd med proteingrödor och vissa växtbestånd med hampa.

### Stödenhetskoefficient

Det nordliga hektarstödet är förknippat med en arealbegränsning. Av den orsaken har för stödet fastställts en stödenhetskoefficient. Stödenhetskoefficienten ändras om det antal stödenheter som ligger till grund för beviljandet av stödet överskrider. I år är stödenhetskoefficienten preliminärt 1,00.

<sup>54</sup>[http://www.mavi.fi/sv/guider-och-anvisningar/odlare/Documents/Ansökningsguide/Bilagor\\_2016/Bilaga\\_H\\_\\_Exemple\\_på\\_stödnivåer\\_2016.pdf](http://www.mavi.fi/sv/guider-och-anvisningar/odlare/Documents/Ansökningsguide/Bilagor_2016/Bilaga_H__Exemple_på_stödnivåer_2016.pdf)

<sup>55</sup><https://ruokavirasto.mobiezone.fi/zine/194/article-5160>

<sup>56</sup><https://ruokavirasto.mobiezone.fi/zine/194/article-5966>

<sup>57</sup><http://www.mavi.fi/sv>

## **Frilandsgrönsaker som används som människoföda**

Stödberättigande frilandsgrönsaker är grönsaker som används som människoföda. Av ärterna kan stöd beta-las för trädgårdsärter (sprit-, spritmärg-, socker- och brytärt), som skördas som omogna. Stöd betalas inte för produktion av frilandsgrönsaker som används som foder (t.ex. foderrova eller foderkålrot), sättlök (produktion av förökningsmaterial), produktion av grönsaksplantor eller kryddväxter. Om grönsaker används till annat än som föda för människor måste det uppges i punkten för tilläggsuppgifter på jordbrukskiftesblanketten.

## **Övriga jordbruksgrödor**

Övriga jordbruksgrödor med rätt till stöd är oljeväxter och proteingrödor, olje- och spånadslin, bovete, majs, sockermajs och hampa. Se specialkraven för hampa i bilaga C. Blandade växtbestånd med ärt/bondböna/sötlupin och spannmål har rätt till stöd om över 50 % av den sammanlagda mängden utsäde (kg) i blandningen utgörs av ärt, bondböna eller sötlupin (= proteinväxtbestånd).

## **Allmänt hektarstöd**

Allmänt hektarstöd är avsett för all areal i odling med åkergrödor i stödregion C2p-C4. Stödet betalas dock inte för skiften som inte odlas, icke odlad åker som sköts, skyddsremsa, alla skyddszoner, naturbeten eller naturängar, trädgårdsland eller växthusarealer. Stödberättigande grödor är jordbruks-, trädgårds- och energigrödor. Med energigrödor avses ettåriga grödor eller grödor med kort omloppstid som odlas för energiändamål. Inom stödregionerna C3 och C4 betalas allmänt hektarstöd för frilandsgrönsaker, men inte för andra växter som får nordligt hektar-

stöd.

## **Stöd till unga jordbrukare**

Stödet till unga jordbrukare är avsett för en jordbrukare i stödregion C som för första gången har etablerat en gård i egenskap av dess huvudsakliga företagare och som det första året för ansökan om stöd till unga jordbrukare inte är äldre än 40 år. Stöd kan beviljas till fysiska personer eller grupper som dessa bildar. Om sökanden är en sammanslutning ska en eller flera unga jordbrukare ha bestämmanderätten i sammanslutningen. Till andra grupper kan stöd beviljas endast om alla jordbrukare, medlemmar eller aktieägare är unga jordbrukare. Sökandena har definierats närmare i kapitel i ansökningsguiden som redogör för EU:s stöd till unga jordbrukare<sup>58</sup>.

Om du för första gången fick stöd till unga jordbrukare för stödåret 2015, kan du på nytt ansöka om stöd högst de 4 följande stödåren. Meddela samtidigt om eventuella personförändringar i ditt jordbruksföretag.

Ansökan om stöd till unga jordbrukare kan inte överföras i samband med besittningsöverföring av hela gården efter ansökningstidens utgång.

Stödet betalas för åkerareal i odling med jordbruks-, trädgårds- och energigrödor; dock inte för skiften som inte odlas, icke odlad åker som sköts, skyddsremsor, skyddszoner, naturbeten eller naturängar, trädgårdsland eller växthusarealer.

## **2. Stöd för sockerbeta**

Stödet för sockerbeta är avsett för sockerbetsodlare. Stöd beviljas endast för den sock-

<sup>58</sup><https://ruokavirasto.mobiezine.fi/zine/193/article-5583>

erbetsareal som används för sockerproduktion. Sockerbetsareal som odlas för annat bruk beviljas inget stöd. Meddela annat bruk i tilläggsuppgifterna i den elektroniska stödansökan eller på jordbruksskiftesblanketten.

### Transportstöd för sockerbeta

En särskild ansökan om transportstöd för sockerbeta ordnas våren 2016. Transportstöd betalas på basis av föregående års kontraktsmängd av sockerbeta.

Tabell 1. Enhetsstöden för nationella åkerstöd.

STÖDTYP	Stödberättigande grödor	Enhetsstödet belopp (e/ha)
<b>Nordligt hektarstöd (C)</b>		
stödregionerna C1, C2 och C2p	vete	0
stödregionerna C1, C2 och C2p	råg	65
stödregionerna C1, C2 och C2p	sockerbeta	100
stödregionerna C1, C2 och C2p	stärkelsepotatis	100
stödregionerna C1-C4	frilandsgrönsaker	325
stödregionerna C1 och C2	andra åkergrödor	65
stödregionerna C1 och C2	proteinväxtbestånd	39
<b>Allmänt hektarstöd (C2-C4)</b>		
stödregion C2	grödor som odlas	0
stödregion C2p	grödor som odlas	10
stödregion C3	grödor som odlas	20
stödregion C4	grödor som odlas	50
Stöd till unga jordbrukare (C1-C4)	grödor som odlas	36
Stöd för sockerbeta	sockerbeta	350

\* Ladda ner tabellen i pdf-format<sup>59</sup>

Det minsta stödbeloppet som betalas ut är 100 euro. Om det sammanlagda beloppet av ansökt stöd överskrider minskas enhetsstödet belopp.

<sup>59</sup><https://ruokavirasto.mobiezone.fi/wp-content/uploads/sites/44/2015/02/Enhetsstöden-för-nationella-åkerstöd.png>

# Djurbaserade stöd, bidrag och ersättningar

## Nationella husdjursstöd

- Ansökan om förskott är redan innan samlade stödansökan och slutar 23.3.2016.
- Läs mer: Nationella husdjursstöd – Anvisningar för ansökan år 2016<sup>60</sup>

## Ersättning för djurens välbefinnande

- Ansök betalning av stöd senast 15.6.2016 med blankett 409.
- Läs mer: Ersättning för djurens välbefinnande<sup>62</sup>

## EU:s djurbidrag

- Läs mer: EU:s djurbidrag – anvisningar för ansökan år 2016<sup>61</sup>

---

<sup>60</sup><http://www.mavi.fi/sv/guider-och-anvisningar/odlare/Djurbidrag/Sidor/default.aspx#sthash.86jmUTLn.dpuf>

<sup>61</sup><http://www.mavi.fi/sv/guider-och-anvisningar/odlare/Djurbidrag/Sidor/default.aspx#sthash.86jmUTLn.dpuf>

<sup>62</sup><http://www.mavi.fi/sv/stod-och-service/odlare/stod-for-djurens-valbefinnande/Sidor/djurens-valbefinnande.aspx>

# Ändringar i ansökningsguiden 2016

Ansökningsguiden publiceras 22.3.2016. I den här listan sammanställs de ändringar som gjorts efter publicerandet.

## Basguide till stödansökan

20.5.2016 **2. Minneslistor för stödsökande** : Minnelista för dem som ansöker elektroniskt 10. Alla stöd går inte att söka i avsnittet Elektroniska tjänster Huvudstödansökan. Kom ihåg att fylla i och skicka in en separat Ansökan om utbetalning av ersättning för djurens välbefinnande i Vipu. Lämna vid behov också in anmälan om deltagande i EU:s system för djurbidrag och nationella husdjursstöd. De här fristående avsnitten i e-tjänsten kräver alla att de var för sig skickas in för behandling. **Ansökan om utbetalning av ersättning för djurens välbefinnande kan lämnas in bara på papper dvs. på blankett 409. Ansökan ska ges till kommunen senast 15.6.2016.** 30.3.2016 **2. Minnelistor för stödsökande:**

12. Gårdsbruksenhetens lägenhetssignum, kommun där gårdsbruksenheten är belägen, kommunnummer, kommundel och juridisk form kan du inte ändra elektroniskt. Anmäl sådana ändringar till kommunen på pappersblankett 101A **senast 6.2016.**

→ 12. Gårdsbruksenhetens lägenhetssignum, kommun där gårdsbruksenheten är belägen, kommunnummer, kommundel och juridisk form kan du inte ändra elektroniskt. Anmäl sådana ändringar till kommunen på pappersblankett 101A **senast 15.6.2016.**

11.4.2016 Ändringar i kapitel **3. Sökandens rätt till stöd:** Areal som krävs för att gården

ska ha rätt till stöd:

Ett villkor för beviljandet av *miljö- och ersättning* är att du innehar minst 5,00 hektar ersättningsberättigande åker **miljöförbindelseareal** under hela förbindelseperioden, eller om det gäller miljöersättning för odling av trädgårdsväxter, minst en hektar ersättningsberättigande åkerareal **miljöförbindelseareal** i odling med trädgårdsväxter.

3.5.2016 tillägg i kapitel **3. Sökandens rätt till stöd:**

- Ändamålsenlig bearbetning och gödsling av åkern.
- Sådden har utförts senast 30.6.2016 och möjliggör jämn groning. *Om exceptionella väderleksförhållanden utgör ett hinder för sådd senast 30.6 ska sådden utföras genast när omständigheterna medger det. (Exceptionella väderleksförhållanden motsvarar en situation då riklig nederbörd som fortgått under en längre period och en liten avdunstning har lett till att åkrarna är så våta att det förhindrar sådd.)*
- Användning av växtarter och växtsorter som lämpar sig för användningsändamålet, området och skiftet.
- För området lämpligt Användning av utsäde eller lämpliga plantor i tillräcklig mängd och av tillräcklig kvalitet.
- Ändamålsenligt växtskydd och flyghavrebeväpnings.
- Att skiftet är i sådant produktionstillstånd att en bärgnings- och marknadsföringsduglig skörd kan produceras.



- Att jordbruksmarken bevaras öppen.

#### 10.6.2016 5. Ansökan om stöd

- 11.7. 18 17 % avdrag från stödet till följd av förseningsdagar

#### 4.4.2016 tillägg i kapitel 7. Ersättningsberättigande basskifte:

- Om du ansöker om grundstöd, arealer som tilläggas ska ändå vara odlingsbar åker från och med 1.1.2016.
- Du kan söka ersättningsberättigande på en fritt formulerad ansökan till kommunens landsbygdsnäringsmyndigheten där du uppger basskiftets namn och signum och ansökningsgrund.

#### 22.4.2016 tillägg i kapitel 7. Ersättningsberättigande basskifte:

- Obs! Du kan inte dela befintliga ersättningsberättigande basskiften för att maximera den areal som kan läggas till. Delning av ett basskifte och fogande av areal till skiftet utan annan adekvat motivering tolkas som kringgående av stöd villkor, vilket leder till vederbörliga påföljder.
- Se avsnittet för ekologisk produktion i ansökningsguid<sup>63</sup>e för detaljer i anmälning av övergångsskede till ekologisk produktion för 10-år tilläggsarealer.

### Stöden i den samlade stödansökan

9.5.2016 *Korrigerig av kapitel Förgröningsstöd: Trädesarealer (efa-träda)* Om du sår vallgrödor eller höstsådda grödor på efa-träda får du bryta upp och bearbeta efa-trädan tidigast 15.8 16.8. 1.4.2016 **Förgröningsstöd:**

<sup>63</sup><https://ruokavirasto.mobiezone.fi/zine/193/article-5168>

#### Tillägg i tabell 2:

- Vårrågvete
- Gräs- och andra vallfoderväxter
  - Gröngödslingsvall (ej miljöförbindelse)
  - Ettårig utsädesvall, en växtart
  - Flerårig utsädesvall, en växtart
- Träda
  - Grönträda → Grönträda (vall och äng), Grönträda (vilt och landskap)

*Korrigerig av kapitel 3. Bevarande av permanent gräsmark: Uppföljning av permanenta gräsmarker:*

~~Miljövårdsvallar, gröngödslingsvallar, skyddszonvallar och mångfaldsåkrar enligt miljöersättningen fryser samlandet av år för permanent gräsmark. Puhdaskasvustona (ei seos) viljeltävät siementuotantonurmet Vallar för utsädesproduktion som odlas som rena växtbestånd (inte blandningar) samlar inte heller år för permanent gräsmark, utan de nollställer åren för permanent gräsmark. Frysning innebär att samlandet av vallår stannar upp. Nollställning innebär att vallåren börjar räknas om från början.~~

→ Gröngödslingsvallar, skyddszonvallar, fleråriga miljövallar och vallar på naturvårdsåker enligt miljöersättningen fryser samlandet av år för permanent gräsmark. Miljöersättningsåtgärder som fryser samlandet av år kan du inte anmäla för ett område som redan har ändrats till permanent gräsmark. Vallar för utsädesproduktion som odlas som rena växtbestånd (inte en blandning) samlar inte heller år för permanent gräsmark, utan de nollställer samlandet av år.

- Ettårig utsädesvall, en växtart
- Flerårig utsädesvall, en växtart
- Frö av engelskt rajgräs, kontrollerad produktion
- Frö av italienskt (westerw.) rajgräs, kontr. prod.
- Frö av rörsvingel, kontrollerad produktion,
- Frö av timotej, kontrollerad produktion
- Frö av ängssvingel, kontrollerad produktion.

#### Ändringar i tabell 3:

Basskiftet har anmälts som permanent **gräsmark** betesmark. Annan än i tabell 4 förtecknad gräs- eller vallfoderväxt, t.ex. spannmål, **proteingrödor** s skyddszone eller naturvårdsåker. *Ändringar i tabell 4: Gröngödslingsvall (ej miljöförbindelse) hos en jordbrukare som inte ingått miljöavtal, från och med 2016.*

#### Tillägg i tabell 4:

- Ettårig utsädesvall\*
  - Flerårig utsädesvall\*
- \* Med koderna anmäls utsädesvallblandningar. Blandningarna samlar år för permanent gräsmark, medan de med en växtart nollställer åren.

#### Tillägg i kapitel 4. Ekologisk fokusareal (EFA-areal): Trädesarealer (efa-träda)

Efa-trädan ska vara åkerareal **dvs. som efa-träda kan du inte uppge grönträda (vall och äng) för ett område som har ändrats till permanent gräsmark.** Om du år 2016 uppger mer än fem år gammal grönträda (vall och äng) som ekologisk fokusareal bevaras den som åkerareal, och påförs inte egenskapen permanent gräsmark.

#### 15.4.2016 Miljöersättningen: miljöförbindelse:

Tillägg i kapitel 5:

Resultatet från den nya markkarteringen ska vara tillgängligt före följande gödslingsgång.

#### 28.6.2016 Miljöersättningen: miljöförbindelse:

##### 6.5 Växttäckte vintertid

Från och med 2016 får du inte utöka procentandelen växttäckte med jordbruksskiften för vilka har anmälts

- skyddszone
- flerårig miljövall
- vall på naturvårdsåker
- gröngödslingsvall
- ~~saneringsgröda~~ r
- mångfaldsåkrar

#### 11.4.2016 Miljöersättningen: miljöförbindelse:

*Tillägg i kapitel 3. Gödsling enligt miljöförbindelsen*

- Om du använder en fånggröda för ettåriga **trädgårdsväxter** får du öka kvävegödslingen för trädgårdsväxter med 20 kilogram per hektar. Så i detta fall fånggrödan senast 15.8. **Du får inte gödsla fånggrödan.** Möjligheten att öka kvävegödslingen kan inte användas för vitkål och brysselkål, baljväxter och purjolök eller för huvud- och blad-sallat när du odlar två skördar.

#### Tillägg i kapitel 6.7 Åkernaturens mångfald

- Som saneringsgröda kan du uppge oljerättika, vitsenap, tagetes eller blandningar av dem. **Också bearbetningsrädisa betraktas som oljerättika.** Så saneringsgrödan på våren och göds-

la den enligt den gödslingsnivå för vall på naturvårdsåker som ingår i miljöförbindelsens gödslingstabeller. Du får vända in den i jorden två månader efter sådd.

#### 25.4.2016 **Miljöersättningen: miljöförbindelse:** Ändringar i tabell 3

Permanent gräsmark vars markanvändningslag är åker

- Åkernaturens mångfald; fångrödor
- Åkernaturens mångfald; mångfaldsåkrar
- Åkernaturens mångfald; saneringsgrödor

*Kan inte betalas för areal som uppgetts som permanent gräsmark → **Betalas***

#### 29.3.2016 **Miljöersättningen: miljöavtal** 2.3 Avtal om skötsel av jordbruksnaturens biologiska mångfald och landskapet:

År 2016 kan avtalen godkännas enligt följande prioritetsordning och inom ramen för statsanslagen om området hör till något av följande:

1. värdbiotopobjekt som klassats som värdefullt på riks- eller landskapsnivå
2. ett objekt som har restaurerats med stöd för ickeproduktiva investeringar
3. objekt som ligger i ett landskapsområde som är värdefullt på riks- eller landskapsnivå, i ett Naturaområde eller gränsar till ett Naturaområde eller i områden som har konstaterats vara viktiga i en översiktsplan för den biologiska mångfalden

4. objekt som har varit föremål för ett gällande avtal om specialstöd för skötsel av värdbiotoper eller främjande av naturens och landskapets mångfald.

#### 1.4.2016 **Miljöersättningen: miljöavtal**

##### 2.5 Avtal om uppfödning av lantraser

Utökning av djurantalet söks senast 30.4 hos NTM-centralen.

→ Utökning av djurantalet söks senast 15.6 hos NTM-centralen.

#### 22.4.2016 **Ersättningen om ekologisk produktion:** Tillägg i kapitel:

##### **Att uppmärksamma när du fogar 10-ars tillskottsarealer**

När du fogar tillskottsareal från ett annat basskifte till ett ekologiskt odlat basskifte: Om basskiftena inte är i samma skede (t.ex. det gamla basskiftet är ekologiskt och tillskottsarealen i omställningsskedet), ska du avskilja tillskottsarealen till ett eget jordbruksskifte.

När du fogar åkerareal som tidigare inte berättigat till ersättning (t.ex. dikesrenar, skogsmark, nyröjningar, före detta jordbruksmark etc.) till ett basskifte ska du säkerställa att tillskottsarealen uppfyller ekokraven retroaktivt, dvs. förutsättningarna för en förkortning av omställningstiden. Exakta instruktioner om ett förenklat förfarande för att anmäla en tillskottsareal "direkt till ekoproduktion" ingår i Eviras jordbrukarbrev 1/2006. Brevet har skickats till alla ekodlare och det kan också läsas på Eviras websidan.<sup>64</sup>

#### 8.6.2016 **Nationella åkerbaserade stöd** Tillägg stödnivå till vete Nytt 2016

- Nordligt hektarstöd betalas inte för vete (**i år 2016 stödnivå är 0€**).

<sup>64</sup>[http://www.evira.fi/files/attachments/fi/evira/asiakokonaisuudet/luomu/ajankohtaista/brev\\_till\\_ekodlare\\_1-2016.pdf](http://www.evira.fi/files/attachments/fi/evira/asiakokonaisuudet/luomu/ajankohtaista/brev_till_ekodlare_1-2016.pdf)

## Bilagor

29.3.2016 **Bilaga B Växtförteckning** har tillsats följande växtkoderna:

- Vårrågvete
- ettårig utsädesvall, en växtart
- flerårig utsädesvall, en växtart

- grüngödslingsvall (ej miljöförbindelse).

6.4.2016 Ny bilaga: **Bilaga J. Sammandrag av begränsningarna för växtkoderna 2016**

22.4.2016 Uppdaterad **bilaga E: Författningar och föreskrifter** nya författningsnummer

# Läsinstruktioner och utskrift

Du kan läsa Ansökningsguiden på all terminalutrustning oavsett skärmstorlek. Tabeller, figurer och bilder förstoras när du klickar på dem.

Om du läser publikationen på din dator kan du gå till följande sida med pilknapparna nere på skärmen eller på tangentbordet. Genom att från vänster öppna fliken Innehåll kan du

gå direkt till önskat kapitel genom att klicka på det. Om du använder terminalutrustning med pekskärm går du till följande sida genom att svepa på skärmen till höger eller vänster.

Skriv ut Basguide till stödansökan här.<sup>65</sup>

Skriv ut Stöden i den samlade stödansökan här.<sup>66</sup>

---

<sup>65</sup><https://ruokavirasto.mobiezine.fi/zine/194/pdf>

<sup>66</sup><https://ruokavirasto.mobiezine.fi/zine/193/pdf>

# Uppgifter om publikationen

2a/2016 Ansökningsguide 2016

ISBN 978-952-453-930-2 (Nätutgåva)

ISSN 1797-4429 (Nätutgåva)

Bilder: MMM / Mavi / Studio Tomi Aho (in-  
ledning), MMM\_kuva-arkisto (andra bilder)

Utgivare: Landsbygdsverket, PB 405, 60101  
Seinäjoki, Tfn 0295 31 2000, [www.mavi.fi](http://www.mavi.fi)